



*Gestión de Servicio Social*



**GERESA**  
GERENCIA REGIONAL  
DE SALUD LORETO



# HOSPITAL IQUITOS "CÉSAR GARAYAR GARCÍA"

# REPORTE ESTADÍSTICO



I SEMESTRE

AÑO - 2025

[www.hospitaliquitos.gob.pe](http://www.hospitaliquitos.gob.pe)

*Ministerio de Salud  
Gobierno Regional de Loreto  
Gerencia Regional de Salud  
Hospital Iquitos "César Garayar García"  
Unidad De Estadística E Informática*



## **REVISIÓN DE DATOS Y TEXTOS**

MC. Evelyn Sevillano López  
Jefe de la Unidad de Estadística e Informática

## **ANÁLISIS E INTERPRETACIÓN DE DATOS Y TEXTO ELABORACIÓN, DISEÑO DE CUADROS Y GRÁFICOS**

CPC. Segundo Rodolfo Pinedo Saboya  
Jefe del Área de Procesamiento de Datos

**APOYO TÉCNICO**  
Sr. Leonel Ahuanari Tamani

## **EQUIPO DEL ÁREA DE PROCESAMIENTO DE DATOS**

- ✓ Sr. Arhim Bardales Flores
- ✓ Sr. Benji Oliver Amasifuén Grandez
- ✓ Sra. Bertha Jael Celis Vásquez

DESCARGA EL REPORTE


---

**Hospital Iquitos "César Garayar García"**

**Unidad de Estadística e Informática**

**Av. Abelardo Quiñonez KM 1.4 (Costado del Gorel)**

**Correo Electrónico: [estadistica@hospitaliquitos.gob.pe](mailto:estadistica@hospitaliquitos.gob.pe)**



# CONTENIDO

|  |    |
|--|----|
| INDICADORES HOSPITALARIOS .....  | 4  |
| VARIABLES HOSPITALARIAS.....   | 7  |
| RESUMEN ESTADISTICO .....  | 13 |
| RESUMEN ESTADÍSTICO DE LOS DEPARTAMENTOS HOSPITALARIOS.....                              | 14 |
| RESUMEN ESTADÍSTICO DEL DEPARTAMENTO DE EMERGENCIA.....                                  | 20 |
| RESUMEN ESTADÍSTICO DE CUIDADOS INTENSIVOS (UCI) .....                                   | 22 |
| RESUMEN ESTADÍSTICO EN TRAUMA SHOCK .....  | 24 |
| RESUMEN ESTADÍSTICO DEL DEPARTAMENTO DE CENTRO QUIRURGICO.....                           | 27 |
| RESUMEN ESTADÍSTICO DEL DEPARTAMENTO DE PATOLOGIA CLINICA Y ANATOMIA<br>PATOLOGICA ..... | 30 |
| RESUMEN ESTADISTICO DEL SERVICIO DE FARMACIA.....  | 34 |
| RESUMEN ESTADISTICO DEL SERVICIO DE DIAGNÓSTICO POR IMAGENES.....                        | 35 |
| RESUMEN ESTADISTICO DEL SERVICIO DE NUTRICION.....                                       | 37 |
| MORBILIDAD DE LOS DEPARTAMENTOS DE HOSPITALIZACIÓN .....                                 | 38 |
| MORTALIDAD DE LOS DEPARTAMENTOS DE HOSPITALIZACIÓN .....                                 | 46 |
| MORBILIDAD Y MORTALIDAD DEL DEPARTAMENTO DE EMERGENCIA.....                              | 51 |
| CONSULTORIOS EXTERNOS Y PROGRANAS.....   | 54 |
| RESUMEN DE ATENCIONES.....   | 62 |
| RESUMEN DE ATENCIONES.....   | 63 |





# **INDICADORES HOSPITALARIOS**



**CUADRO 1**  
**INDICADORES HOSPITALARIOS CAMAS PRESUPUESTADAS**  
**I SEMESTRE AÑO 2025**



| Indicador                | Total  | Estándar Nivel II-2 | Departamentos Hospitalarios |         |           |             |             |
|--------------------------|--------|---------------------|-----------------------------|---------|-----------|-------------|-------------|
|                          |        |                     | Medicina                    | Cirugía | Pediatría | Ginecología | Obstetricia |
| Nº de camas              | 120    | -                   | 25                          | 25      | 35        | 15          | 20          |
| Camas ocupadas           | 11 671 | -                   | 2183                        | 2333    | 3276      | 809         | 3070        |
| Estancias                | 14 189 | -                   | 3069                        | 2517    | 4067      | 1184        | 3352        |
| Días camas disponibles   | 12 956 | -                   | 2550                        | 3100    | 2108      | 910         | 4288        |
| Nº egresos               | 3 962  | -                   | 581                         | 608     | 910       | 498         | 1365        |
| Promedio de permanencia  | 3.58   | 3 a 5               | 5.28                        | 4.14    | 4.47      | 2.38        | 2.46        |
| % de ocupación de camas  | 90.08  | >= 80 %             | 85.61                       | 75.26   | 155.41    | 88.90       | 71.60       |
| Rendimiento              | 5.50   | 4 a 6               | 3.87                        | 4.05    | 4.33      | 5.53        | 11.38       |
| Intervalo de sustitución | 0.32   | ≤ 2                 | 0.63                        | 1.26    | -1.28     | 0.20        | 0.89        |

Fuente: Unidad de Estadística e Informática: Sisiquitos (SEM), Renoxi

**Análisis General:**

**Fortalezas:**

Todos los indicadores cumplen con el estándar en **casi todos los departamentos**.

**Promedio de permanencia** adecuado en todos los servicios (3 a 5 días).

Buen **rendimiento** global: ocupación, rotación e intervalo de sustitución están dentro del rango ideal.

**Disponibilidad de camas** adecuada en todos los departamentos.

Área de Mejora:

El único punto que **no cumple** es el indicador de "Camas ocupadas" en el área de **Medicina**.

Puede sugerir **infrautilización de camas** en ese servicio.

Se recomienda investigar si hay **baja demanda, alta tasa de egresos tempranos, o problemas de admisión** en Medicina.

Conclusión:

El hospital de Nivel II-2 muestra **un desempeño general muy positivo**, cumpliendo con los estándares en todos los indicadores excepto en un solo caso (camas ocupadas en Medicina). Esto refleja:

**Buena gestión hospitalaria**

**Adecuada capacidad instalada**

**Eficiencia en la atención y rotación de pacientes**

**Recomendación:** Profundizar el análisis del servicio de Medicina para identificar causas de la baja ocupación de camas.



Estas tablas se utilizan para establecer comparaciones por períodos y de esa manera contribuir al control de la gestión hospitalaria al proporcionar datos fundamentales para la elaboración de planes operativos, normas y estándares que permitan lograr una medición objetiva. Además, sirve para evaluar el cumplimiento de las metas y objetivos de nuestra institución.

**CUADRO 2**  
**HAICGG: INDICADORES HOSPITALARIOS CAMAS FUNCIONALES,**  
**I SEMESTRE AÑO 2025**

| Indicador                | Total  | Estándar Nivel II-2 | Departamentos Hospitalarios |         |           |             |             |              |
|--------------------------|--------|---------------------|-----------------------------|---------|-----------|-------------|-------------|--------------|
|                          |        |                     | Medicina                    | Cirugía | Pediatría | Ginecología | Obstetricia | Neonatología |
| Nº de camas              | 87     | -                   | 15                          | 19      | 12        | 5           | 26          | 10           |
| Camas ocupadas           | 11 671 | -                   | 2 183                       | 2 333   | 1 793     | 809         | 3 070       | 1 483        |
| Estancias                | 14 189 | -                   | 3 069                       | 2 517   | 2 011     | 1 184       | 3 352       | 2 056        |
| Días camas disponibles   | 14 332 | -                   | 2 483                       | 3 018   | 2 032     | 915         | 4 178       | 1 706        |
| Nº egresos               | 3 962  | -                   | 581                         | 608     | 473       | 498         | 1 365       | 437          |
| Promedio de permanencia  | 3.58   | 3 a 5               | 5.28                        | 4.14    | 4.25      | 2.38        | 2.46        | 4.70         |
| % de ocupación de camas  | 81.43  | >= 80 %             | 87.92                       | 77.30   | 88.24     | 88.42       | 73.48       | 86.93        |
| Rendimiento              | 7.59   | 4 a 6               | 6.46                        | 5.33    | 6.57      | 16.60       | 8.75        | 7.28         |
| Intervalo de sustitución | 0.67   | ≤ 2                 | 0.52                        | 1.13    | 0.51      | 0.21        | 0.81        | 0.51         |

Fuente: Unidad de Estadística e Informática: Sisiquitos (SEM), Renoxi

**Análisis General:**

**Puntos Fuertes:**

Todos los departamentos **mantienen buena ocupación de camas.**

**Días cama disponibles** están dentro del estándar: hay adecuada infraestructura y capacidad instalada.

El **promedio de permanencia** cumple con el rango ideal (3 a 5 días), lo que indica eficiencia en la atención médica.

**Tasa de ocupación**  $\geq 80\%$  en todos los servicios: buen aprovechamiento de las camas.

**Intervalo de sustitución**  $\leq 2$  días, lo que significa que las camas se reutilizan rápidamente tras el egreso del paciente.

**Área Crítica:**

El indicador de rotación de cama (4 a 6 veces) **NO SE CUMPLE** en la mayoría de los departamentos.

Esto puede reflejar una estancia prolongada innecesaria o bajo flujo de pacientes.

También podría indicar ineficiencias en la gestión del alta o en la asignación de camas.

**Conclusión:**

**El hospital presenta** buen rendimiento global, **con la** mayoría de los estándares cumplidos, **especialmente en** ocupación, permanencia y sustitución.

**Sin embargo**, la rotación de camas es un punto crítico a mejorar, **posiblemente mediante estrategias como:**

Optimizar tiempos de alta.

Mejorar la coordinación con servicios ambulatorios y post hospitalarios.

Analizar causas de hospitalización prolongada por especialidad.



Estas tablas se utilizan para establecer comparaciones por períodos y de esa manera contribuir al control de la gestión hospitalaria al proporcionar datos fundamentales para la elaboración de planes operativos, normas y estándares que permitan lograr una medición objetiva. Además, sirve para evaluar el cumplimiento de las metas y objetivos de nuestra institución.



# VARIABLES HOSPITALARIAS



**CUADRO 3**  
**HAICGG: VARIABLES HOSPITALARIAS – I SEMESTRE AÑO 2025**

| Variable                                    | Ene           | Feb           | Mar           | I Trim        | Abr           | May           | Jun           | II Trim       | I Sem         |
|---|---------------|---------------|---------------|---------------|---------------|---------------|---------------|---------------|---------------|
| Atenciones/cons. ext.                       | 6 940         | 7 635         | 7 957         | 22 532        | 7 806         | 8 865         | 6 928         | 23 599        | 46 131        |
| Atendidos/cons. ext.                        | 2 673         | 2 206         | 2 251         | 7 130         | 2 154         | 3 008         | 2 288         | 7 450         | 14 580        |
| Atenciones/Egresos                          | 629           | 580           | 700           | 1 909         | 717           | 697           | 639           | 2 053         | 3 962         |
| Atendidos/Egresos                           | 616           | 561           | 684           | 1 861         | 703           | 679           | 623           | 2 005         | 3 866         |
| Atenciones/emerg.                           | 6 133         | 5 155         | 6 737         | 18 025        | 6 438         | 5 834         | 5 451         | 17 723        | 35 748        |
| Atendidos/emerg.                            | 5 089         | 4 367         | 5 520         | 14 976        | 5 168         | 4 720         | 3 628         | 13 516        | 28 492        |
| <b>Total Atenciones (c.e, hosp y emerg)</b> | <b>13 702</b> | <b>13 370</b> | <b>15 394</b> | <b>42 466</b> | <b>14 961</b> | <b>15 396</b> | <b>13 018</b> | <b>43 375</b> | <b>85 841</b> |
| <b>Total Atendidos (c.e, hosp y emerg)</b>  | <b>8 378</b>  | <b>7 134</b>  | <b>8 455</b>  | <b>23 967</b> | <b>8 025</b>  | <b>8 407</b>  | <b>6 539</b>  | <b>22 971</b> | <b>46 938</b> |
| Abortos                                     | 34            | 25            | 24            | 83            | 44            | 34            | 35            | 113           | 196           |
| Partos eutócicos                            | 124           | 120           | 144           | 388           | 147           | 119           | 138           | 404           | 792           |
| Partos distócicos                           | 73            | 81            | 85            | 239           | 67            | 93            | 60            | 220           | 459           |
| <b>Total partos</b>                         | <b>197</b>    | <b>201</b>    | <b>229</b>    | <b>627</b>    | <b>214</b>    | <b>212</b>    | <b>198</b>    | <b>624</b>    | <b>1 251</b>  |
| Cirugia mayor                               | 192           | 199           | 198           | 589           | 202           | 260           | 215           | 677           | 1 266         |
| Cirugia menor                               | 28            | 28            | 13            | 69            | 27            | 37            | 8             | 72            | 141           |
| <b>Total cirugias</b>                       | <b>220</b>    | <b>227</b>    | <b>211</b>    | <b>658</b>    | <b>229</b>    | <b>297</b>    | <b>223</b>    | <b>749</b>    | <b>1 407</b>  |
| Nacidos Vivos                               | 194           | 200           | 224           | 618           | 213           | 210           | 194           | 617           | 1 235         |
| Obitos Fetales                              | 3             | 1             | 5             | 9             | 1             | 2             | 4             | 7             | 16            |
| <b>Total Nacimientos (vivos y muertos)</b>  | <b>197</b>    | <b>201</b>    | <b>229</b>    | <b>627</b>    | <b>214</b>    | <b>212</b>    | <b>198</b>    | <b>624</b>    | <b>1 251</b>  |
| Fallecidos Hospitalizacion                  | 12            | 7             | 18            | 37            | 7             | 4             | 15            | 26            | 63            |
| Fallecidos Emergencia                       | 22            | 27            | 34            | 83            | 32            | 16            | 19            | 67            | 150           |
| <b>Total Fallecidos (hosp y emergencia)</b> | <b>34</b>     | <b>34</b>     | <b>52</b>     | <b>120</b>    | <b>39</b>     | <b>20</b>     | <b>34</b>     | <b>93</b>     | <b>213</b>    |

Fuente: Unidad de Estadística e Informática – HIS-Web, Sistema Estadístico sisiquitos (SEM).

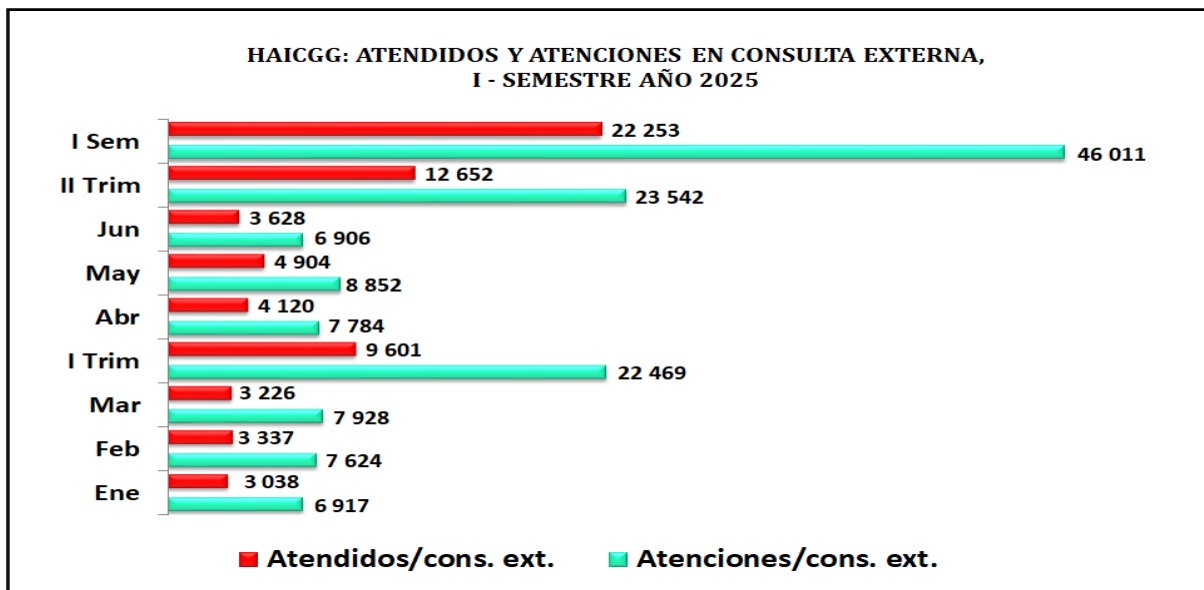
**NOTA:**

Los Partos (**Eutócicos y Distócicos**) suman un total de **1251** partos representando el total de partos atendidos en el Departamento de Gineco-Obstetricia de nuestro hospital, durante el **I Semestre Año 2025**.

En el **I Semestre Año 2025**, los nacidos vivos acumulan un total de **1235**.

La diferencia entre Partos y Nacidos y vivos es de 16 que lo conforman los niños que ingresaron del exterior al servicio de Neonatología con alguna patología para ser atendidos en el servicio, mas no nacieron en nuestro nosocomio, y/o partos múltiples.

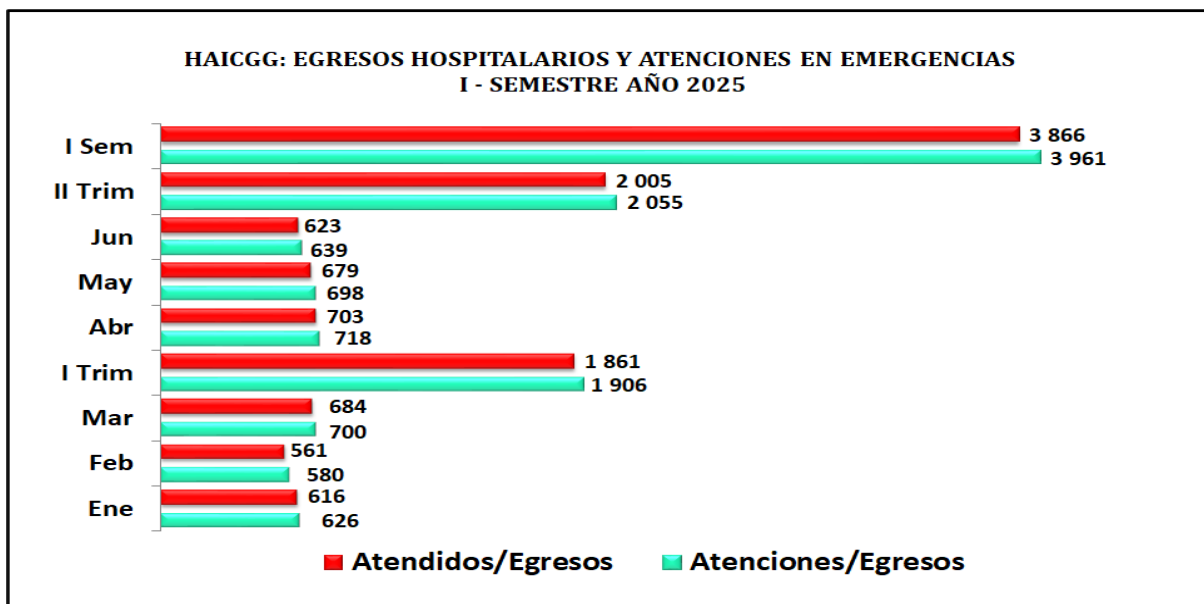
GRÁFICO 1



Fuente: Unidad de Estadística e Informática – Sistema HIS WEB

Durante el **I Semestre Año 2025**, se visualiza un crecimiento entre trimestres, en la cual los pacientes únicos aumentaron de **9601 a 12652** representando un aumento de **31.8%**. Mientras que las atenciones crecieron ligeramente de **22469 a 23542** que representa un aumento de **4.8%**, Esto nos indica que se atendieron más personas, pero cada paciente acudió en promedio menos veces o con menor frecuencia.

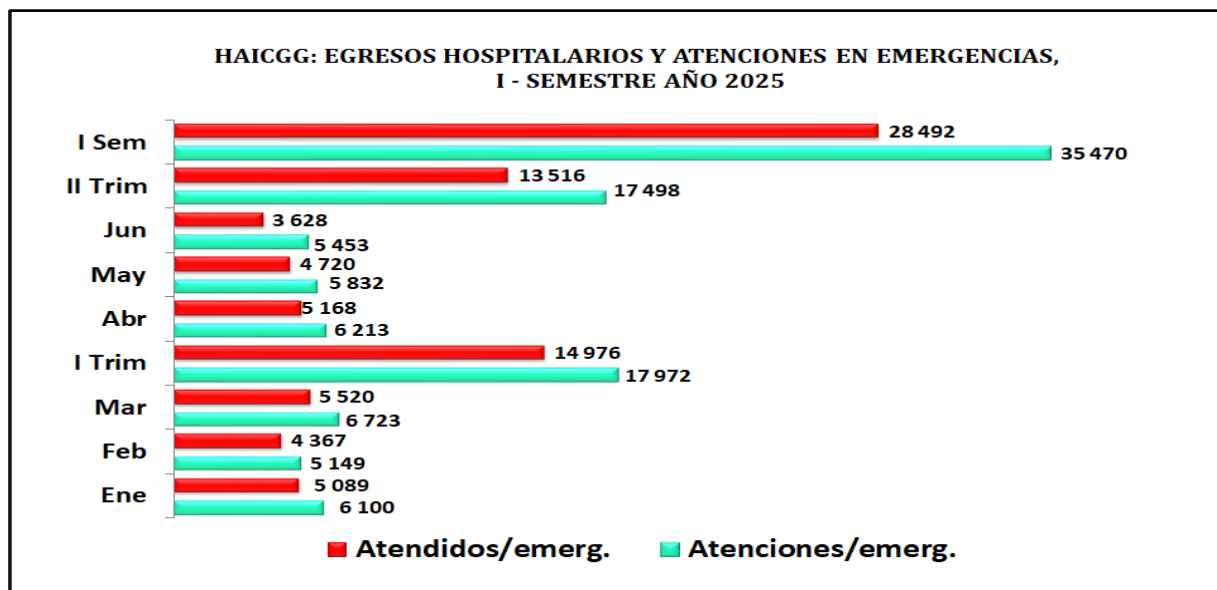
GRÁFICO 2



Fuente: Unidad de Estadística e Informática – Sistema Estadístico sisiquitos (SEM).

Durante el **I Semestre Año 2025**, La carga asistencial del hospital fue **estable y creciente** en el primer semestre de 2025. La diferencia entre atendidos y atenciones es relativamente baja, lo cual sugiere una buena eficiencia y seguimiento de los casos. Esto También indica que **algunos pacientes recibieron atención más de una vez**, lo cual es común en hospitales.

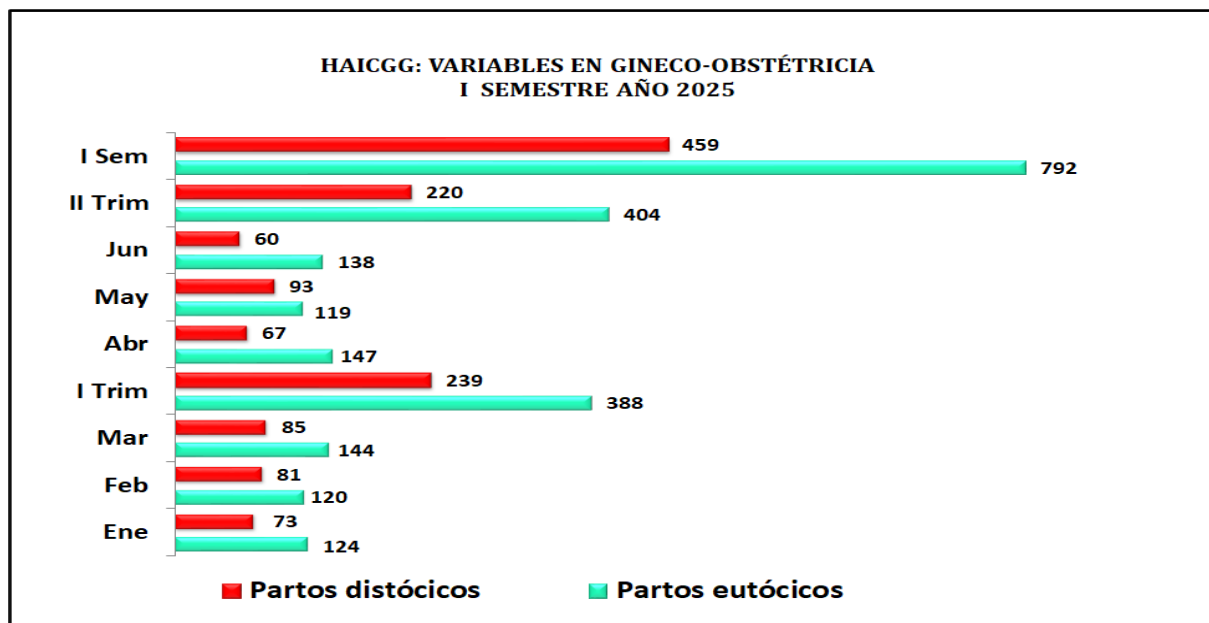
GRÁFICO 3



Fuente: Unidad de Estadística e Informática – Sistema Estadístico sisiquitos (SEM).

Durante el **I Semestre Año 2025**, la fluctuación entre el primer y segundo trimestre muestra una estabilidad relativa en emergencias, con atenciones de pacientes disminuidos, pero con mayor frecuencia de atenciones.

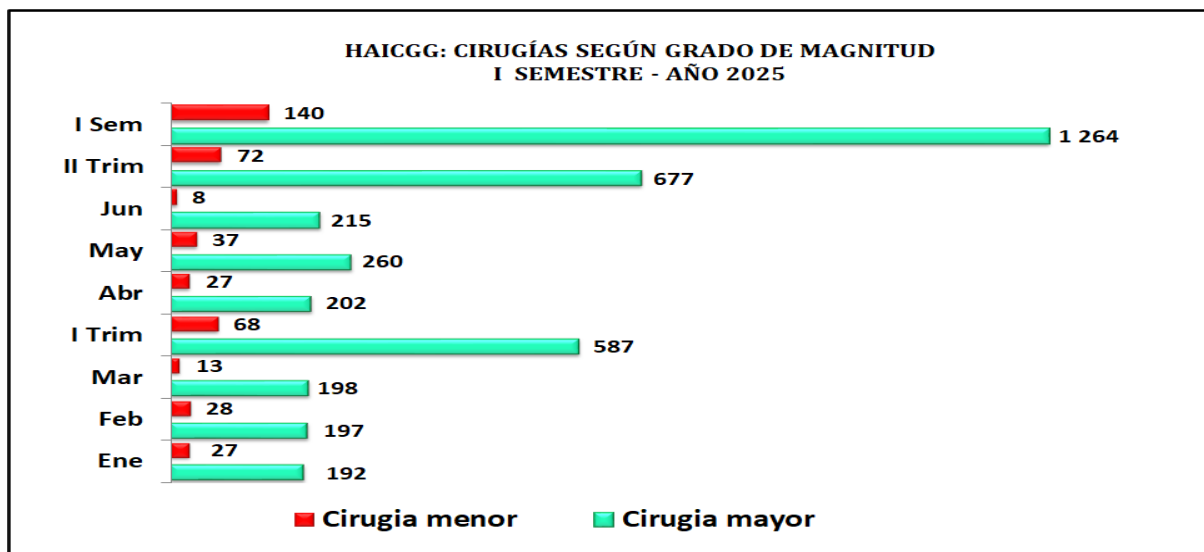
GRÁFICO 4



Fuente: Unidad de Estadística e Informática – Sistema Estadístico sisiquitos (SEM).

Durante el **I Semestre Año 2025**, los partos distócicos disminuyen del primer al segundo trimestre (**239 a 220**), mientras que los eutócicos aumentan (**388 a 404**). Esto sugiere una ligera mejora en condiciones normales de parto, o un cambio en perfiles de pacientes (más casos de parto espontáneo sin complicaciones).

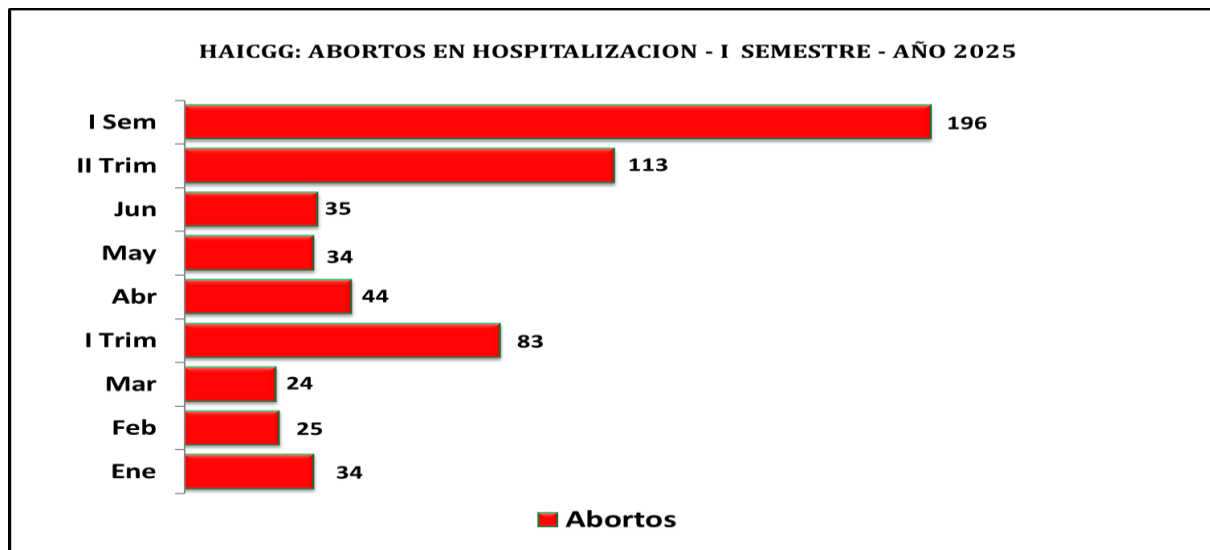
GRÁFICO 5



Fuente: Unidad de Estadística e Informática – Datos C.Q.

Durante el **I Semestre Año 2025**, las cirugías mayores representan el 90% del total operativo, mientras que las cirugías menores fueron solo el 10%. El peso abrumador de las cirugías mayores (90%) sugiere que el hospital se encuentra alrededor de una Unidad Quirúrgica de alta complejidad, probablemente centrada en procedimientos hospitalarios extensos o especializados.

GRÁFICO 6



Fuente: Unidad de Estadística e Informática – Sistema Estadístico sisiquitos (SEM).

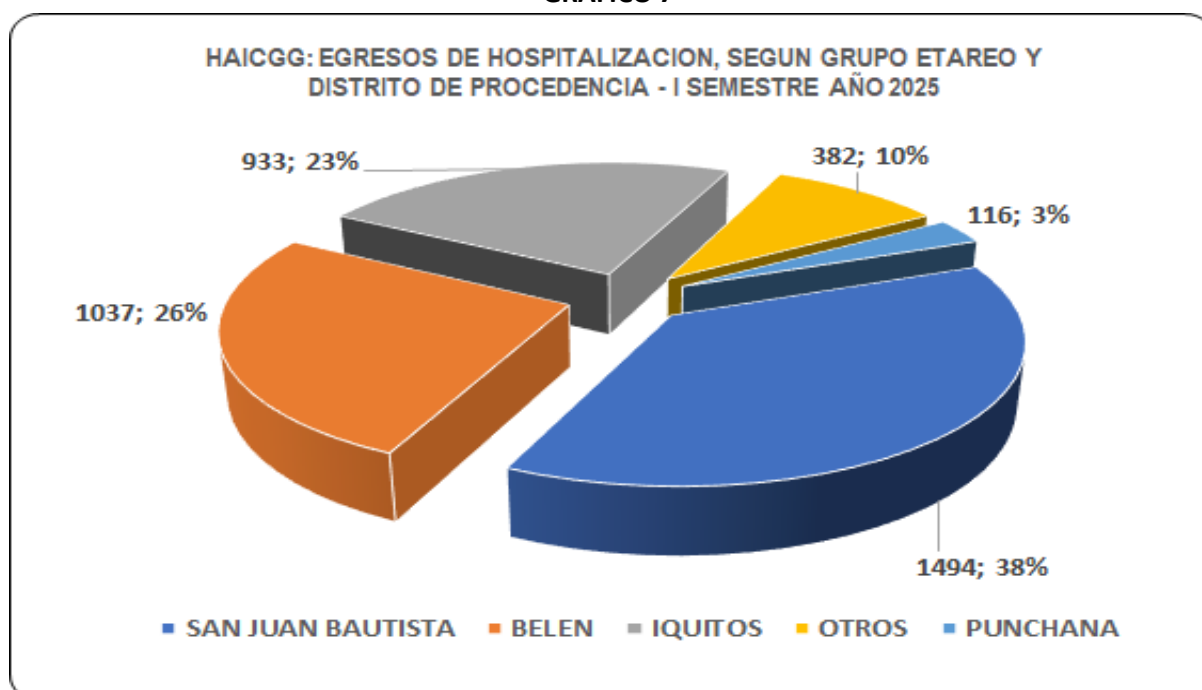
Durante el **I Semestre Año 2025**, El **segundo trimestre** muestra un aumento considerable, representando el **57.6%** del total semestral, frente al 42.4% del primer trimestre. Esto puede señalar la necesidad de revisar las políticas de planificación familiar y atención prenatal en ese periodo. El mes de **abril** presenta la mayor cantidad de abortos registrados (44), lo cual podría indicar un cambio estacional, una intervención de salud pública, problemas sociales o económicos, o falta de acceso a métodos anticonceptivos eficaces en periodos previos.

**CUADRO 4**  
**HAICGG: EGRESOS EN HOSPITALIZACION, POR GRUPO ETARIO,**  
**SEGÚN DISTRITO DE PROCEDENCIA - I SEMESTRE AÑO 2025**

| pac_dist          | Grupo_Etareo |            |             |              |              |              |             | Total general |
|-------------------|--------------|------------|-------------|--------------|--------------|--------------|-------------|---------------|
|                   | < 1 año      | 1 a 4 años | 5 a 11 años | 12 a 17 años | 18 a 29 años | 30 a 59 años | 60 años a + |               |
| SAN JUAN BAUTISTA | 243          | 70         | 50          | 183          | 382          | 466          | 100         | 1494          |
| BELEN             | 126          | 73         | 59          | 156          | 281          | 268          | 74          | 1037          |
| IQUITOS           | 88           | 44         | 46          | 81           | 229          | 338          | 107         | 933           |
| OTROS             | 48           | 14         | 10          | 64           | 111          | 104          | 31          | 382           |
| PUNCHANA          | 12           | 7          | 4           | 13           | 31           | 43           | 6           | 116           |
| Total general     | 517          | 208        | 169         | 497          | 1034         | 1219         | 318         | 3962          |

Fuente: Unidad de Estadística e Informática – Sistema Estadístico sisiquitos (SEM).

**GRÁFICO 7**



Fuente: Unidad de Estadística e Informática – Sistema Estadístico sisiquitos (SEM).

El gráfico muestra algunos de los distritos de donde provienen más pacientes para ser atendidos en hospitalización en el Hospital Iquitos: En el distrito de **San Juan** cuenta con (**1494 pacientes, con un 38%**), seguido de **Belén** (**1037; 26%**), **Iquitos** (**933, 23%**), **Otros Distritos** (**382, 10%**), Y **Punchana** (**116, 3%**)



# RESUMEN ESTADISTICO



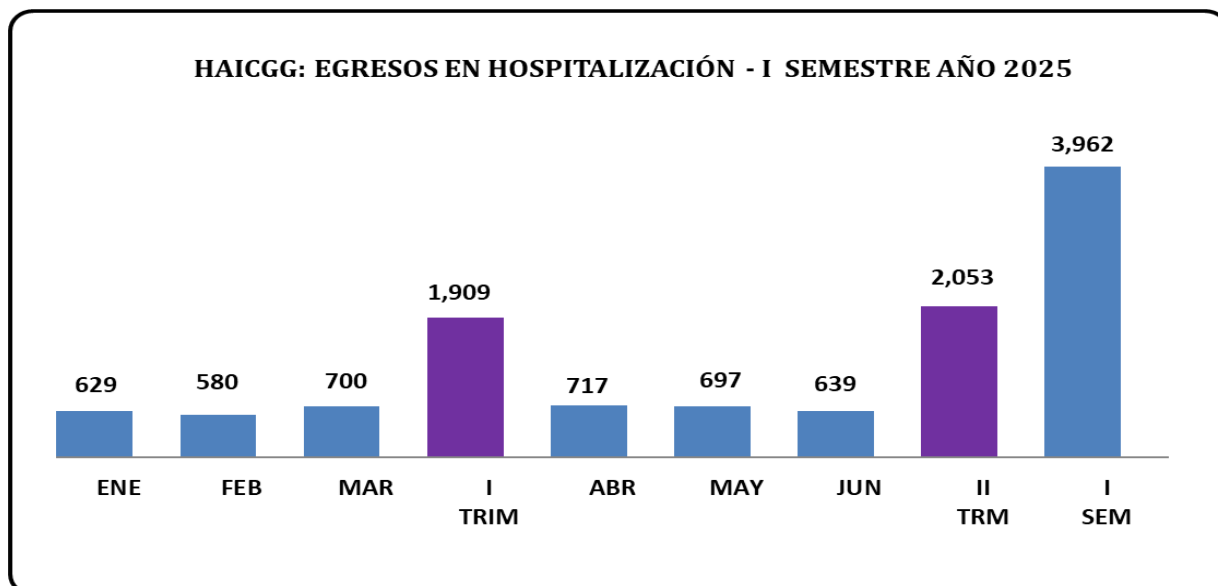
## RESUMEN ESTADÍSTICO DE LOS DEPARTAMENTOS HOSPITALARIOS

**CUADRO 5**  
**HAICGG: EGRESOS EN HOSPITALIZACIÓN, SEGÚN DEPARTAMENTO HOSPITALARIO**  
**I SEMESTRE AÑO 2025**

| Departamento        | Ene        | Feb        | Mar        | I Trim       | %            | Abr        | May        | Jun        | II Trim      | %            | I Sem        | %            |
|---------------------|------------|------------|------------|--------------|--------------|------------|------------|------------|--------------|--------------|--------------|--------------|
| <b>Medicina</b>     | 95         | 82         | 102        | 279          | 14.6         | 117        | 105        | 80         | 302          | 14.7         | 581          | 14.7         |
| <b>Cirugía</b>      | 95         | 88         | 102        | 285          | 14.9         | 96         | 119        | 108        | 323          | 15.7         | 608          | 15.3         |
| <b>Neonatología</b> | 72         | 58         | 80         | 210          | 11.0         | 79         | 76         | 72         | 227          | 11.1         | 437          | 11.0         |
| <b>Pediatría</b>    | 77         | 63         | 84         | 224          | 11.7         | 96         | 89         | 64         | 249          | 12.1         | 473          | 11.9         |
| <b>Obstetricia</b>  | 223        | 216        | 251        | 690          | 36.1         | 237        | 87         | 217        | 541          | 26.4         | 1 231        | 31.1         |
| <b>Ginecología</b>  | 67         | 73         | 81         | 221          | 11.6         | 92         | 221        | 98         | 411          | 20.0         | 632          | 16.0         |
| <b>TOTAL</b>        | <b>629</b> | <b>580</b> | <b>700</b> | <b>1 909</b> | <b>100.0</b> | <b>717</b> | <b>697</b> | <b>639</b> | <b>2 053</b> | <b>100.0</b> | <b>3 962</b> | <b>100.0</b> |

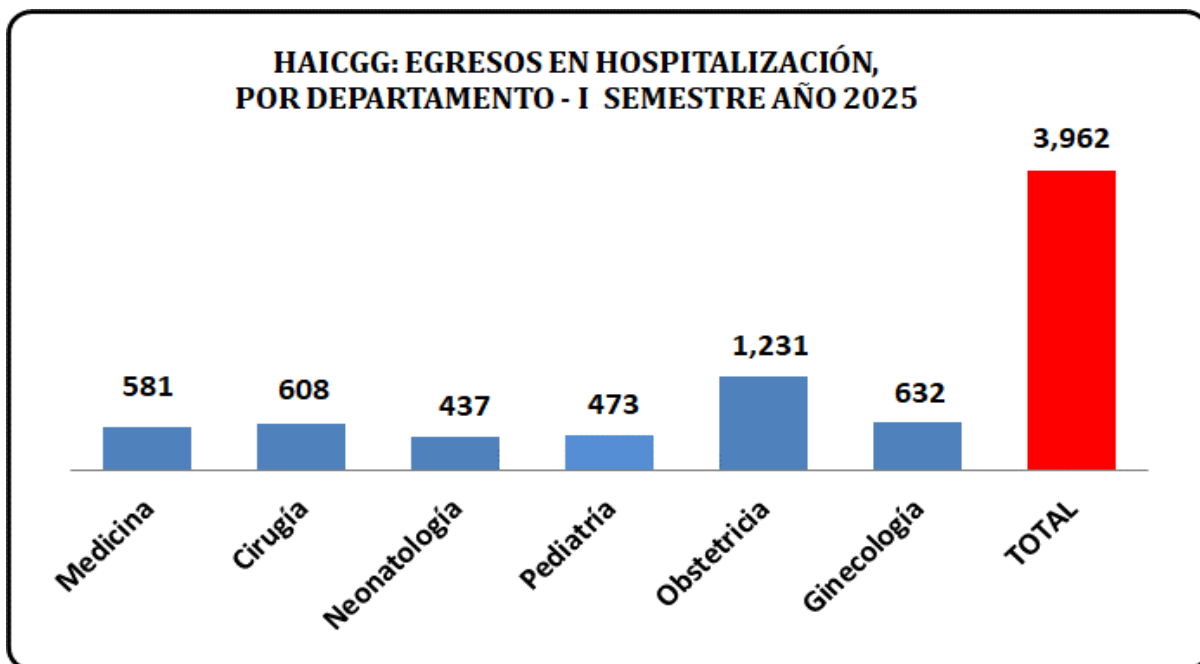
Fuente: Unidad de Estadística e Informática - Sistema Estadístico sisiquitos (SEM)

**GRÁFICO 8**



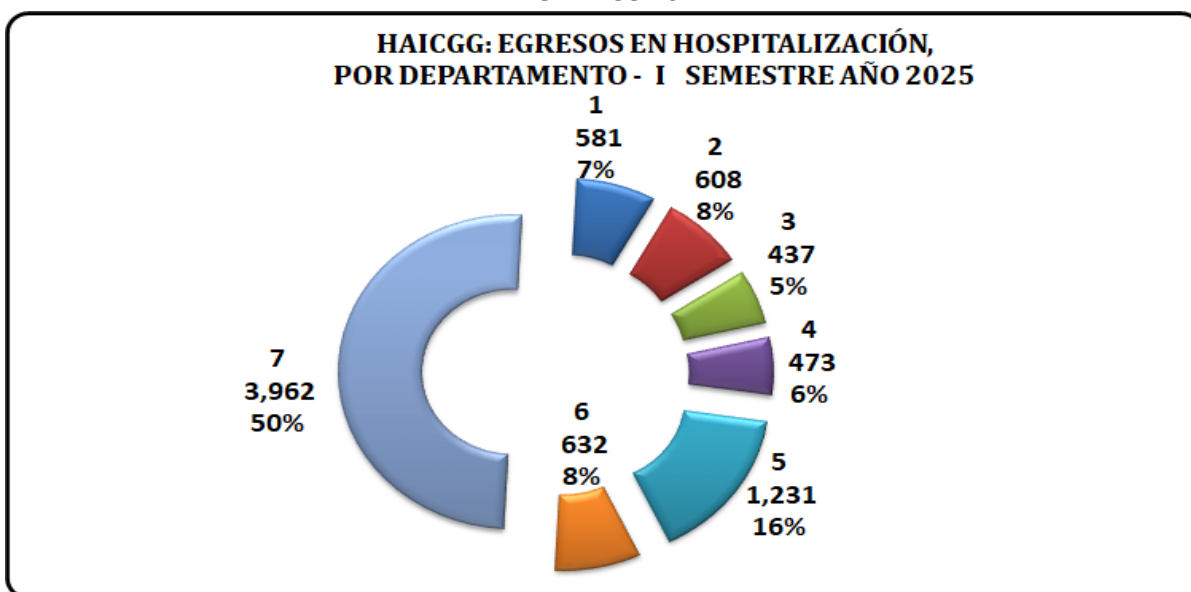
Fuente: Unidad de Estadística e Informática - Sistema Estadístico sisiquitos (SEM)

GRÁFICO 9



Fuente: Unidad de Estadística e Informática - Sistema Estadístico sisiquitos (SEM)

GRÁFICO 10



Fuente: Unidad de Estadística e Informática - Sistema Estadístico sisiquitos (SEM)

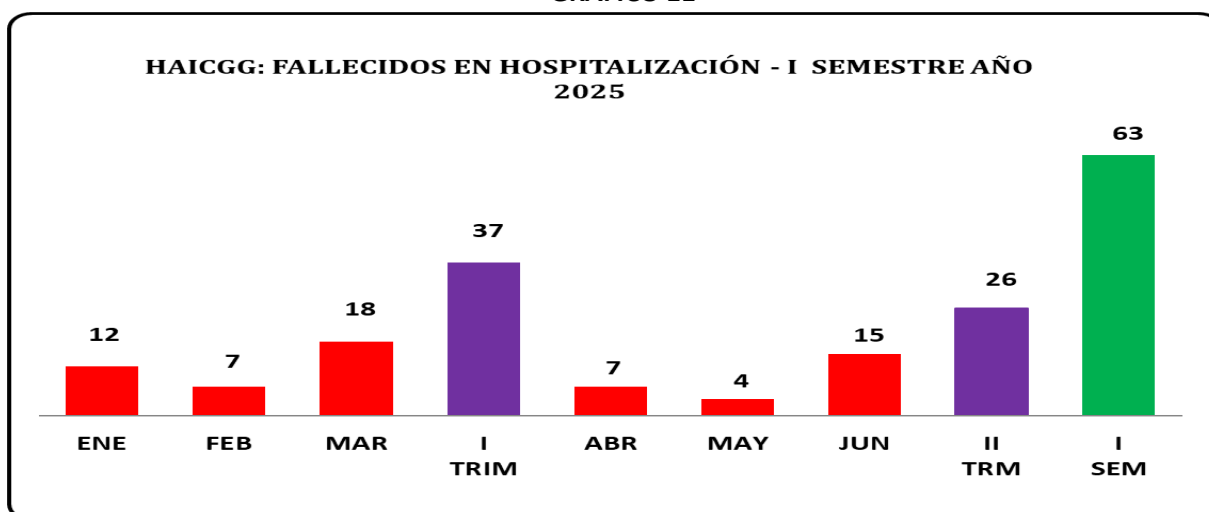
El gráfico muestra que el Egreso en Hospitalización cuenta con el Servicio de Obstetricia **1231 pacientes** con un **16%**, seguido por Servicio de Ginecología con **(632, 8%)**, Cirugía con **(608, 8%)**, Medicina con **(581, 7%)**, Pediatría con **(473, 6%)**, y Neonatología con **(437, 8%)**.

**CUADRO 6**  
**HAICGG: FALLECIDOS EN HOSPITALIZACIÓN, I SEMESTRE - AÑO 2025**

| DEPARTAMENTO | ENE       | FEB      | MAR       | I TRIM    | %          | ABR      | MAY      | JUN       | II TRIM   | %          | I SEM     | %          |
|--------------|-----------|----------|-----------|-----------|------------|----------|----------|-----------|-----------|------------|-----------|------------|
| MEDICINA     | 8         | 4        | 11        | 23        | 62.2       | 5        | 3        | 7         | 15        | 57.7       | 38        | 60.3       |
| CIRUGÍA      |           |          |           | 0         | 0.0        |          |          |           | 0         | 0.0        | 0         | 0.0        |
| NEONATOLOGÍA | 2         | 2        | 5         | 9         | 24.3       | 2        | 1        | 8         | 11        | 42.3       | 20        | 31.7       |
| PEDIATRÍA    | 2         | 1        | 2         | 5         | 13.5       |          |          |           | 0         | 0.0        | 5         | 7.9        |
| OBSTETRICIA  |           |          |           | 0         | 0.0        |          |          |           | 0         | 0.0        | 0         | 0.0        |
| GINECOLOGÍA  |           |          |           | 0         | 0.0        |          |          |           | 0         | 0.0        | 0         | 0.0        |
| <b>TOTAL</b> | <b>12</b> | <b>7</b> | <b>18</b> | <b>37</b> | <b>100</b> | <b>7</b> | <b>4</b> | <b>15</b> | <b>26</b> | <b>100</b> | <b>63</b> | <b>100</b> |

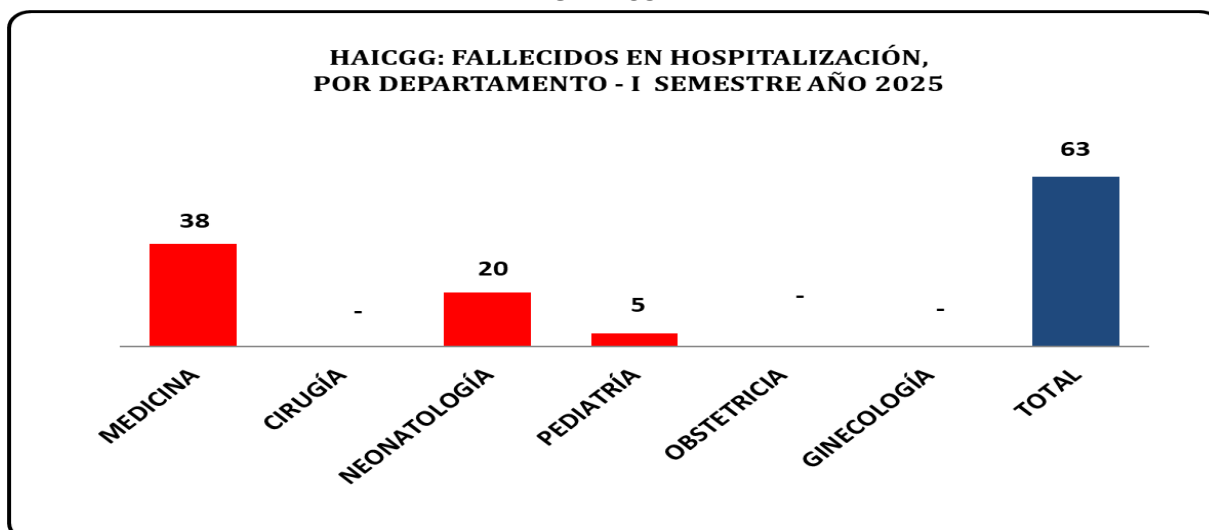
Fuente: Unidad de Estadística e Informática - Sistema Estadístico sisiquitos (SEM)

**GRÁFICO 11**



Fuente: Unidad de Estadística e Informática - Sistema Estadístico sisiquitos (SEM)

**GRÁFICO 12**



Fuente: Unidad de Estadística e Informática - Sistema Estadístico sisiquitos (SEM)

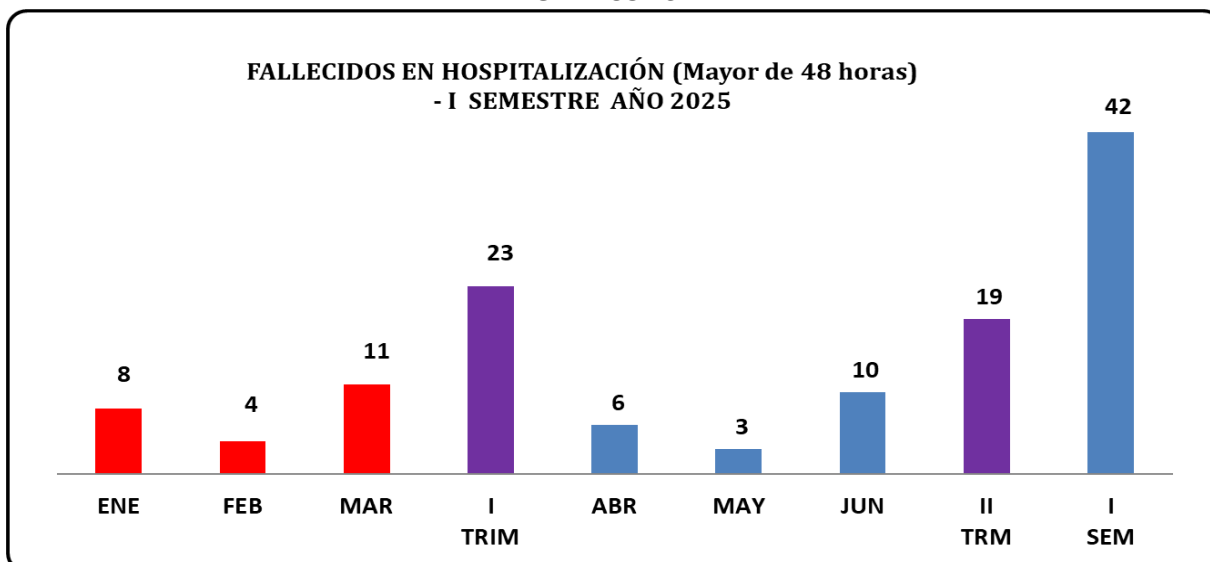
El gráfico muestra los pacientes fallecidos en Hospitalización cuenta con el Servicio de Medicina con **38**, seguido de Neonatología con **20** pacientes, Pediatría con **5** pacientes.

**CUADRO 7**  
**HAICGG: FALLECIDOS EN HOSPITALIZACIÓN, MAYOR DE 48 HORAS**  
**I SEMESTRE - AÑO 2025**

| DEPARTAMENTO | ENE      | FEB      | MAR       | I TRIM    | %          | ABR      | MAY      | JUN       | II TRIM   | %          | I SEM     | %          |
|--------------|----------|----------|-----------|-----------|------------|----------|----------|-----------|-----------|------------|-----------|------------|
| MEDICINA     | 5        | 3        | 6         | 14        | 60.9       | 4        | 2        | 7         | 13        | 68.4       | 27        | 64.3       |
| CIRUGÍA      |          |          |           | 0         | 0.0        |          |          |           | 0         | 0.0        | 0         | 0.0        |
| NEONATOLOGÍA | 1        |          | 3         | 4         | 17.4       | 2        | 1        | 3         | 6         | 31.6       | 10        | 23.8       |
| PEDIATRÍA    | 2        | 1        | 2         | 5         | 21.7       |          |          |           | 0         | 0.0        | 5         | 11.9       |
| OBSTETRICIA  |          |          |           | 0         | 0.0        |          |          |           | 0         | 0.0        | 0         | 0.0        |
| GINECOLOGÍA  |          |          |           | 0         | 0.0        |          |          |           | 0         | 0.0        | 0         | 0.0        |
| <b>TOTAL</b> | <b>8</b> | <b>4</b> | <b>11</b> | <b>23</b> | <b>100</b> | <b>6</b> | <b>3</b> | <b>10</b> | <b>19</b> | <b>100</b> | <b>42</b> | <b>100</b> |

Fuente: Unidad de Estadística e Informática - Sistema Estadístico sisiquitos (SEM)

**GRÁFICO 13**



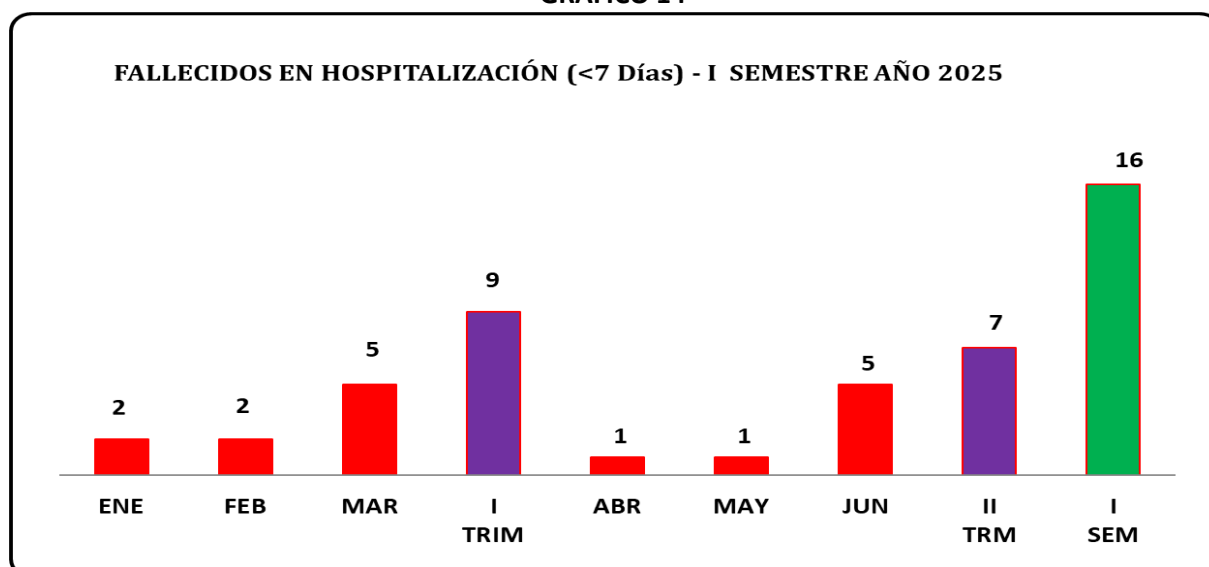
Fuente: Unidad de Estadística e Informática - Sistema Estadístico sisiquitos (SEM)

**CUADRO 8**  
**HAICGG: FALLECIDOS EN HOSPITALIZACIÓN, MENOR DE 7 DIAS**  
**I SEMESTRE - AÑO 2025**

| DEPARTAMENTO | ENE      | FEB      | MAR      | I TRIM   | %          | ABR      | MAY      | JUN      | II TRIM  | %          | I SEM     | %          |
|--------------|----------|----------|----------|----------|------------|----------|----------|----------|----------|------------|-----------|------------|
| MEDICINA     |          |          |          | 0        | 0.00       |          |          |          | 0        | 0.0        | 0         | 0.0        |
| CIRUGÍA      |          |          |          | 0        | 0.00       |          |          |          | 0        | 0.0        | 0         | 0.0        |
| NEONATOLOGÍA | 2        | 2        | 5        | 9        | 100        | 1        | 1        | 5        | 7        | 100        | 16        | 100        |
| PEDIATRÍA    |          |          |          | 0        | 0.00       |          |          |          | 0        | 0.0        | 0         | 0.0        |
| OBSTETRICIA  |          |          |          | 0        | 0          |          |          |          | 0        | 0.0        | 0         | 0.0        |
| GINECOLOGÍA  |          |          |          | 0        | 0          |          |          |          | 0        | 0.0        | 0         | 0.0        |
| <b>TOTAL</b> | <b>2</b> | <b>2</b> | <b>5</b> | <b>9</b> | <b>100</b> | <b>1</b> | <b>1</b> | <b>5</b> | <b>7</b> | <b>100</b> | <b>16</b> | <b>100</b> |

Fuente: Unidad de Estadística e Informática - Sistema Estadístico sisiquitos (SEM)

**GRÁFICO 14**



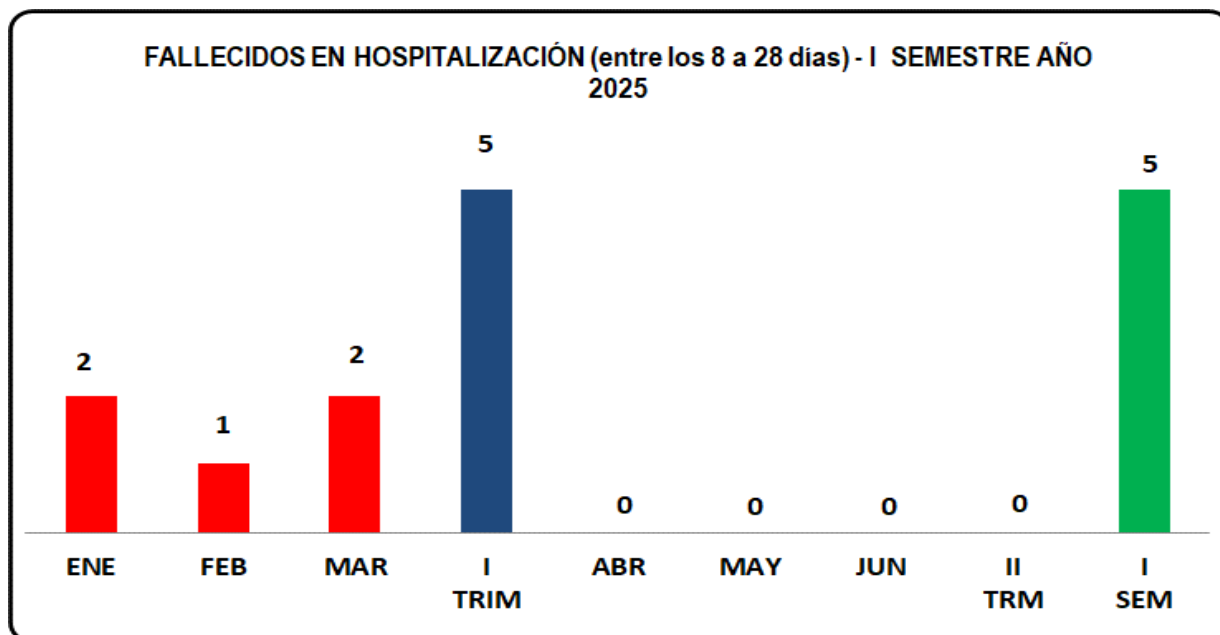
Fuente: Unidad de Estadística e Informática - Sistema Estadístico sisiquitos (SEM)

**CUADRO 9**  
**HAICGG: FALLECIDOS EN HOSPITALIZACIÓN, MAYOR DE 08 DÍAS,**  
**PERO MENOR QUE 28 DÍAS I SEMESTRE - AÑO 2025**

| DEPARTAMENTO | ENE      | FEB      | MAR      | I TRIM   | %          | ABR      | MAY      | JUN      | II TRIM  | %        | I SEM    | %          |
|--------------|----------|----------|----------|----------|------------|----------|----------|----------|----------|----------|----------|------------|
| MEDICINA     |          |          |          | 0        | 0          |          |          |          | 0        | 0.0      | 0        | 0.0        |
| CIRUGÍA      |          |          |          | 0        | 0          |          |          |          | 0        | 0.0      | 0        | 0.0        |
| NEONATOLOGÍA | 2        | 1        | 2        | 5        | 100        |          |          |          | 0        | 0.0      | 5        | 100.0      |
| PEDIATRÍA    |          |          |          | 0        | 0          |          |          |          | 0        | 0.0      | 0        | 0.0        |
| OBSTETRICIA  |          |          |          | 0        | 0          |          |          |          | 0        | 0.0      | 0        | 0.0        |
| GINECOLOGÍA  |          |          |          | 0        | 0          |          |          |          | 0        | 0.0      | 0        | 0.0        |
| <b>TOTAL</b> | <b>2</b> | <b>1</b> | <b>2</b> | <b>5</b> | <b>100</b> | <b>0</b> | <b>0</b> | <b>0</b> | <b>0</b> | <b>0</b> | <b>5</b> | <b>100</b> |

Fuente: Unidad de Estadística e Informática - Sistema Estadístico sisiquitos (SEM)

**GRÁFICO 15**



Fuente: Unidad de Estadística e Informática - Sistema Estadístico sisiquitos (SEM)

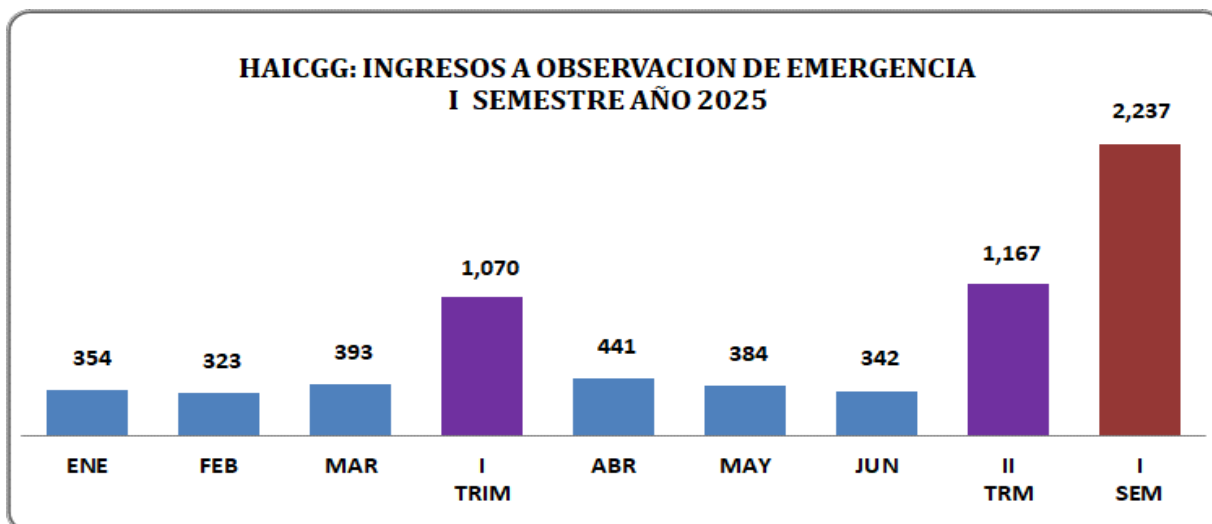
## RESUMEN ESTADÍSTICO DEL DEPARTAMENTO DE EMERGENCIA

**CUADRO 10**  
**HAICGG: VARIABLES EN EL DEPARTAMENTO DE EMERGENCIA, I SEMESTRE - AÑO 2025**

| VARIABLES                   | ENE  | FEB  | MAR  | I TRIM | %     | ABR  | MAY  | JUN  | II TRIM | %     | I SEM | %     |
|-----------------------------|------|------|------|--------|-------|------|------|------|---------|-------|-------|-------|
| INGRESOS A OBSERVACIÓN      | 354  | 323  | 393  | 1070   | 5.94  | 441  | 384  | 342  | 1167    | 6.58  | 2237  | 6.26  |
| ATENCIONES EMERGENCIA       | 5779 | 4832 | 6344 | 16955  | 94.06 | 5997 | 5450 | 5109 | 16556   | 93.42 | 33511 | 93.74 |
| TOTAL ATENCIONES EMERGENCIA | 6133 | 5155 | 6737 | 18025  | 100   | 6438 | 5834 | 5451 | 17723   | 100   | 35748 | 100   |

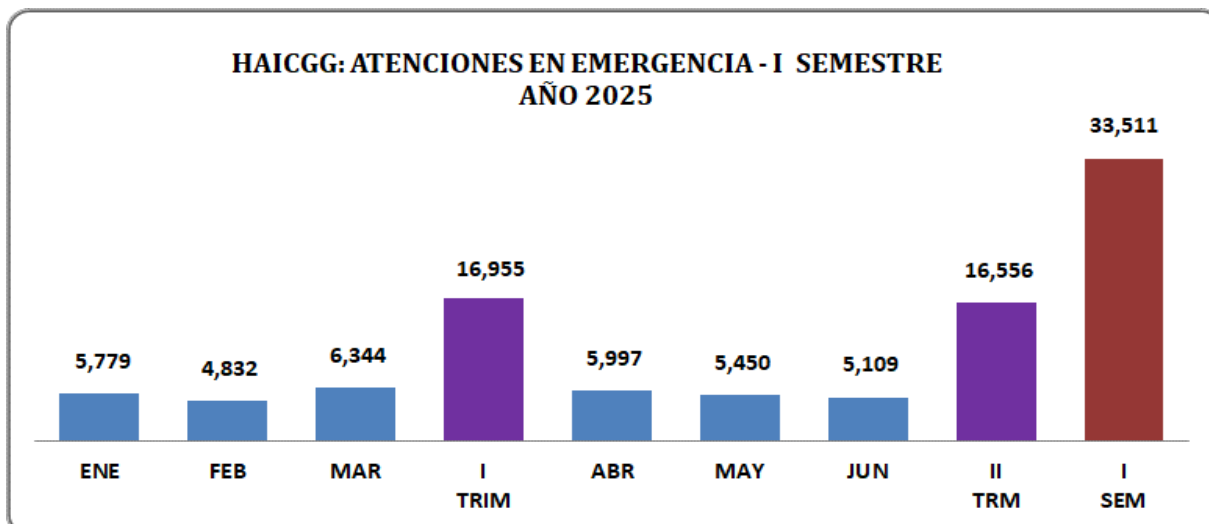
Fuente: Unidad de Estadística e Informática - Sistema Estadístico sisiquitos (SEM)

**GRÁFICO 16**



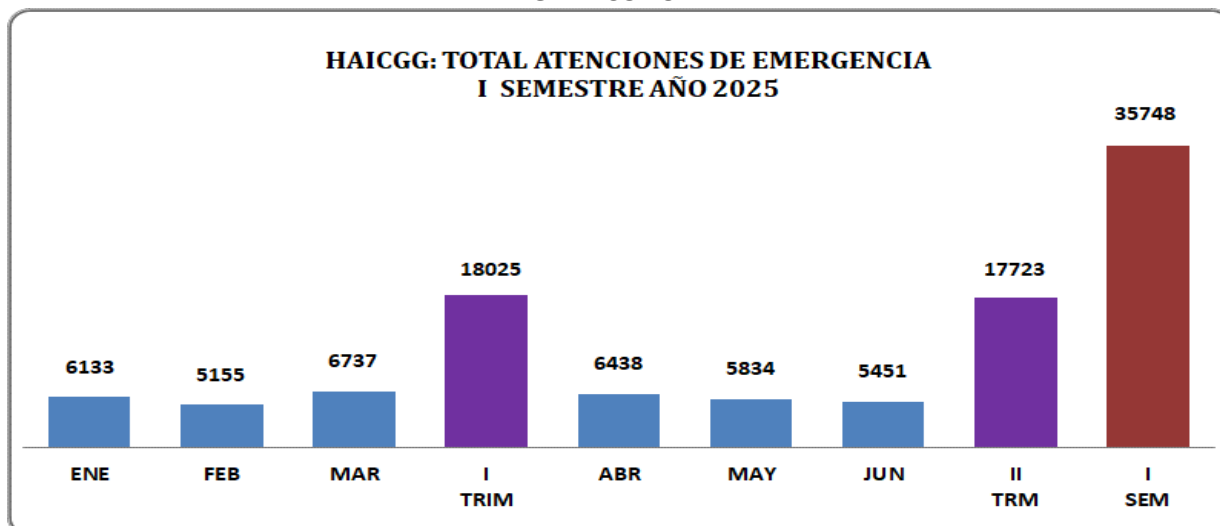
Fuente: Unidad de Estadística e Informática - Sistema Estadístico sisiquitos (SEM)

**GRÁFICO 17**



Fuente: Unidad de Estadística e Informática - Sistema Estadístico sisiquitos (SEM)

GRÁFICO 18



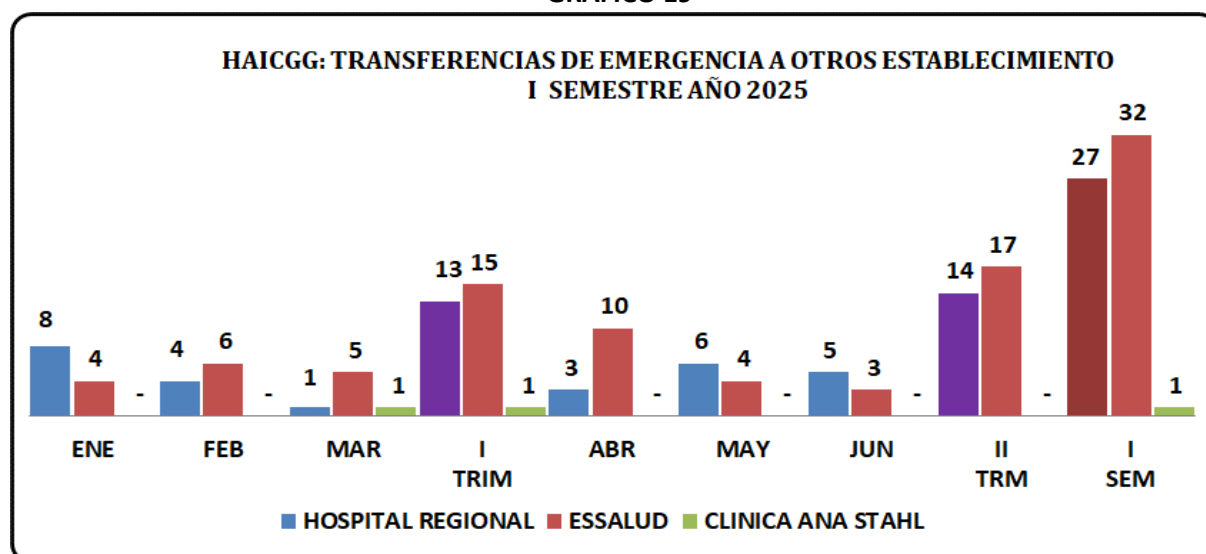
Fuente: Unidad de Estadística e Informática - Sistema Estadístico sisiquitos (SEM)

**CUADRO 11  
HAICGG: TRANSFERENCIAS DE EMERGENCIA A OTROS ESTABLECIMIENTOS  
I SEMESTRE - AÑO 2025**

| ACTIVIDAD         | ENE       | FEB       | MAR      | I TRIM    | %           | ABR       | MAY       | JUN      | II TRIM   | %           | I SEM     | %           |
|-------------------|-----------|-----------|----------|-----------|-------------|-----------|-----------|----------|-----------|-------------|-----------|-------------|
| HOSPITAL REGIONAL | 8         | 4         | 1        | 13        | 44.8%       | 3         | 6         | 5        | 14        | 45.2%       | 27        | 45.0%       |
| ESSALUD           | 4         | 6         | 5        | 15        | 51.7%       | 10        | 4         | 3        | 17        | 54.8%       | 32        | 53.3%       |
| CLINICA ANA STAHL | 0         | 0         | 1        | 1         | 3.4%        | 0         | 0         | 0        | 0         | 0.0%        | 1         | 1.7%        |
| <b>TOTAL</b>      | <b>12</b> | <b>10</b> | <b>7</b> | <b>29</b> | <b>100%</b> | <b>13</b> | <b>10</b> | <b>8</b> | <b>31</b> | <b>100%</b> | <b>60</b> | <b>100%</b> |

Fuente: Unidad de Estadística e Informática - Sistema Estadístico sisiquitos (SEM)

GRÁFICO 19



Fuente: Unidad de Estadística e Informática - Sistema Estadístico sisiquitos (SEM)

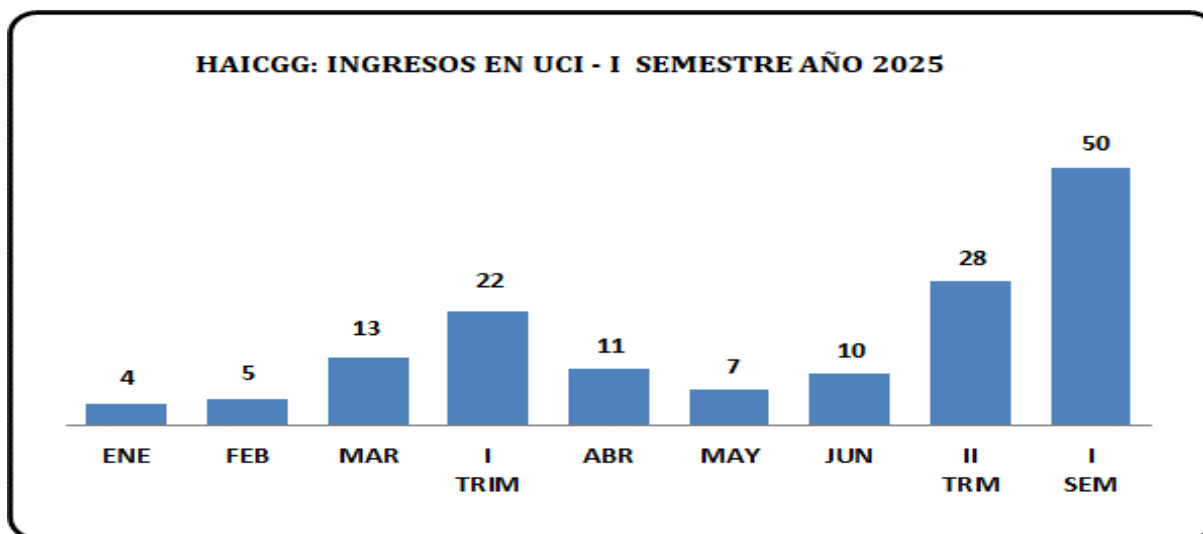
## RESUMEN ESTADÍSTICO DEL SERVICIO DE CUIDADOS INTENSIVOS (UCI)

**CUADRO 12**  
**HAICGG: VARIABLES EN UCI, I SEMESTRE - AÑO 2025**

| VARIABLES  | ENE | FEB | MAR | I TRIM | ABR | MAY | JUN | II TRIM | I SEM |
|------------|-----|-----|-----|--------|-----|-----|-----|---------|-------|
| INGRESOS   | 4   | 5   | 13  | 22     | 11  | 7   | 10  | 28      | 50    |
| EGRESOS    | 2   | 3   | 10  | 15     | 8   | 4   | 1   | 13      | 28    |
| ESTANCIAS  | 81  | 34  | 87  | 202    | 67  | 86  | 68  | 221     | 423   |
| FALLECIDOS | 1   | 2   | 4   | 7      | 4   | 2   | 6   | 12      | 19    |

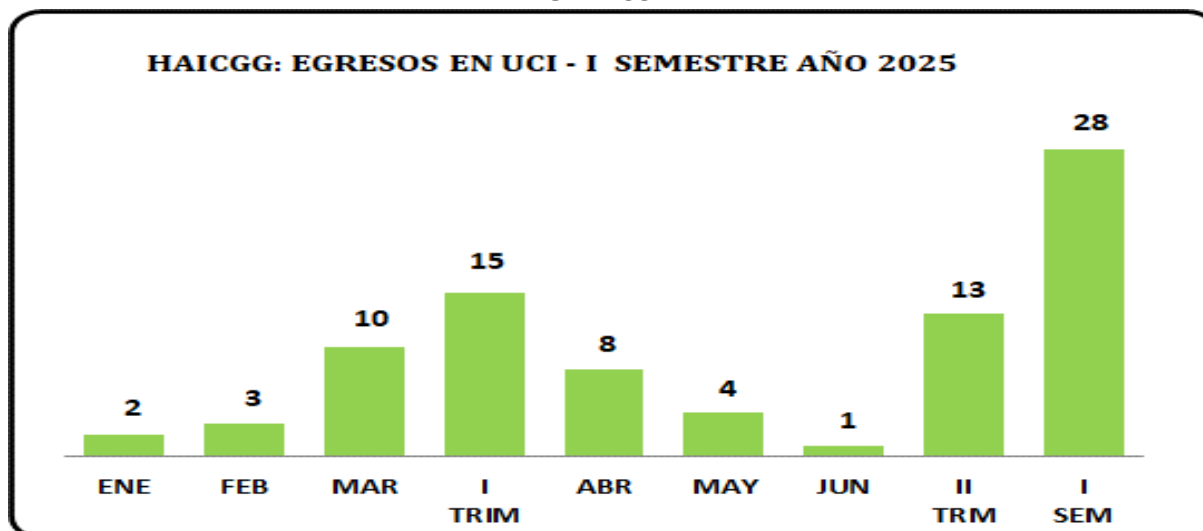
Fuente: Unidad de Estadística e Informática - Sistema Estadístico sisiquitos (SEM)

**GRÁFICO 20**



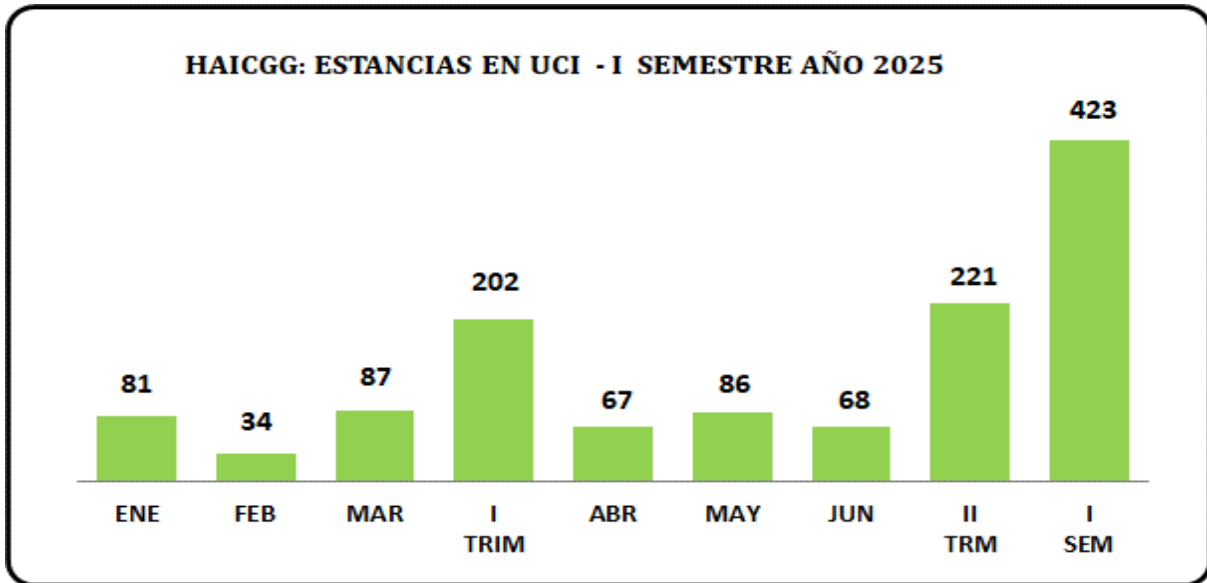
Fuente: Unidad de Estadística e Informática - Sistema Estadístico sisiquitos (SEM)

**GRÁFICO 21**



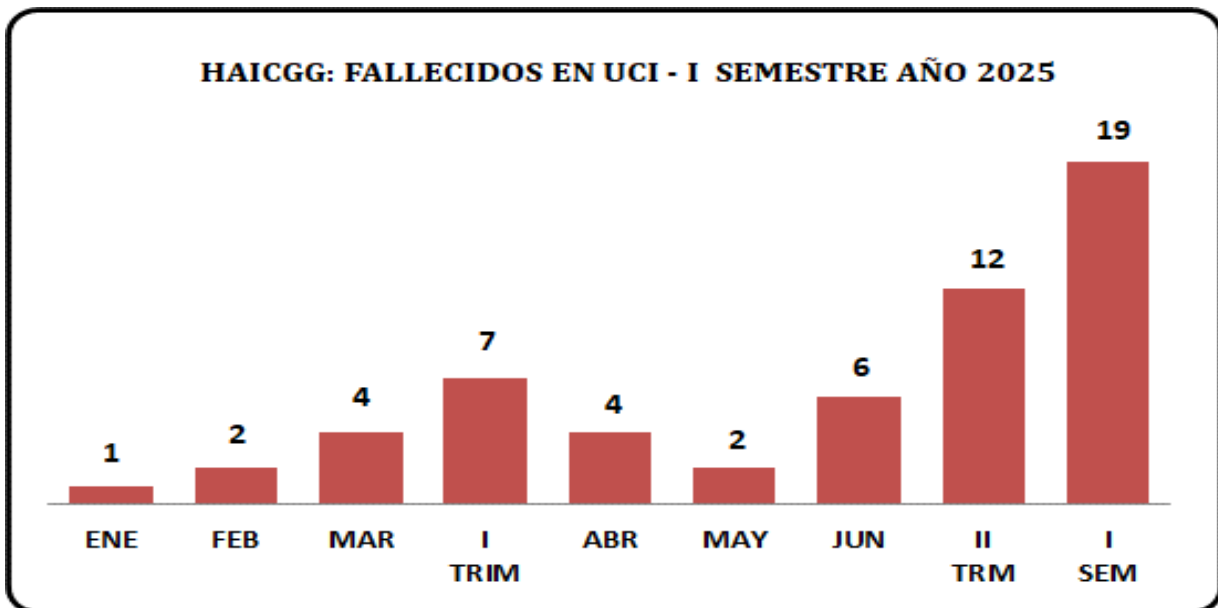
Fuente: Unidad de Estadística e Informática - Sistema Estadístico sisiquitos (SEM)

GRÁFICO 22



Fuente: Unidad de Estadística e Informática - Sistema Estadístico sisiquitos (SEM)

GRÁFICO 23



Fuente: Unidad de Estadística e Informática - Sistema Estadístico sisiquitos (SEM)

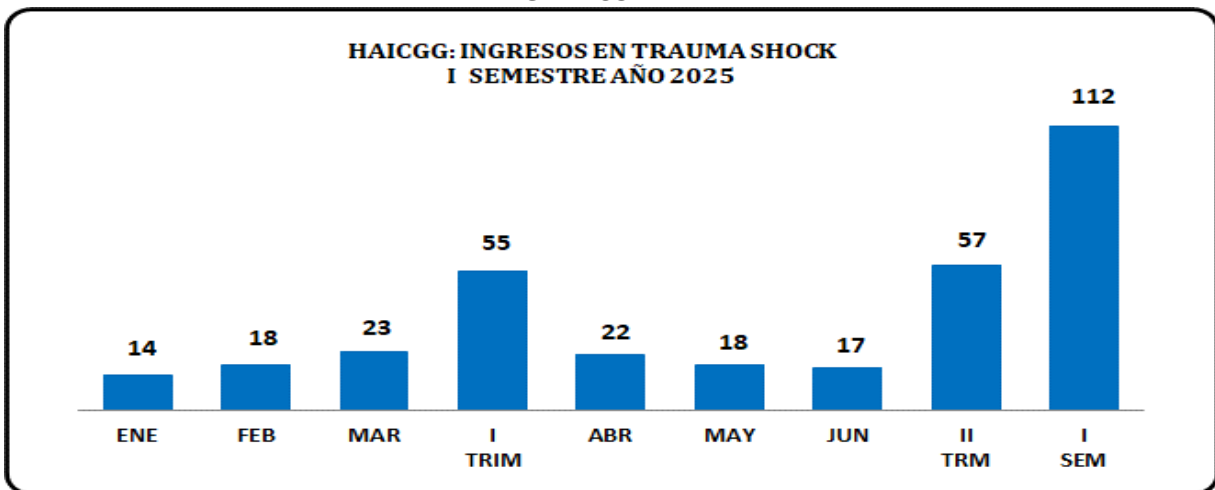
## RESUMEN ESTADÍSTICO DEL TRAUMA SHOCK

**CUADRO 13**  
**HAICGG: VARIABLES EN TRAUMA SHOCK, I SEMESTRE - AÑO 2025**

| VARIABLES  | ENE | FEB | MAR | I TRIM | ABR | MAY | JUN | II TRIM | I SEM |
|------------|-----|-----|-----|--------|-----|-----|-----|---------|-------|
| INGRESOS   | 14  | 18  | 23  | 55     | 22  | 18  | 17  | 57      | 112   |
| EGRESOS    | 12  | 16  | 21  | 49     | 19  | 17  | 17  | 53      | 102   |
| ESTANCIAS  | 54  | 39  | 50  | 143    | 49  | 44  | 21  | 114     | 257   |
| FALLECIDOS | 5   | 9   | 8   | 22     | 5   | 2   | 5   | 12      | 34    |

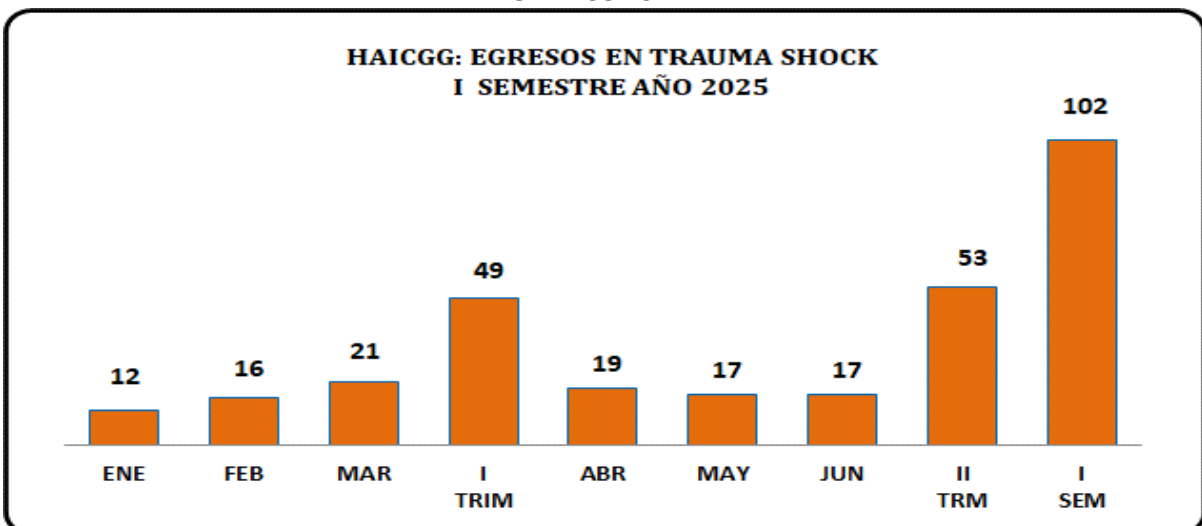
Fuente: Unidad de Estadística e Informática - Sistema Estadístico sisiquitos (SEM)

**GRÁFICO 24**



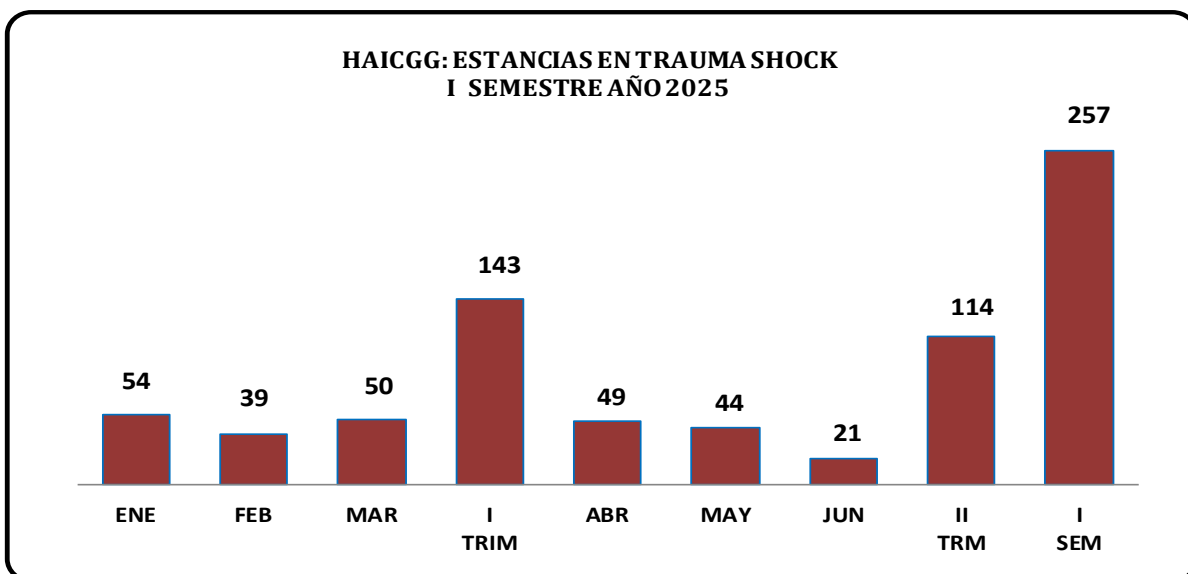
Fuente: Unidad de Estadística e Informática - Sistema Estadístico sisiquitos (SEM)

**GRÁFICO 25**



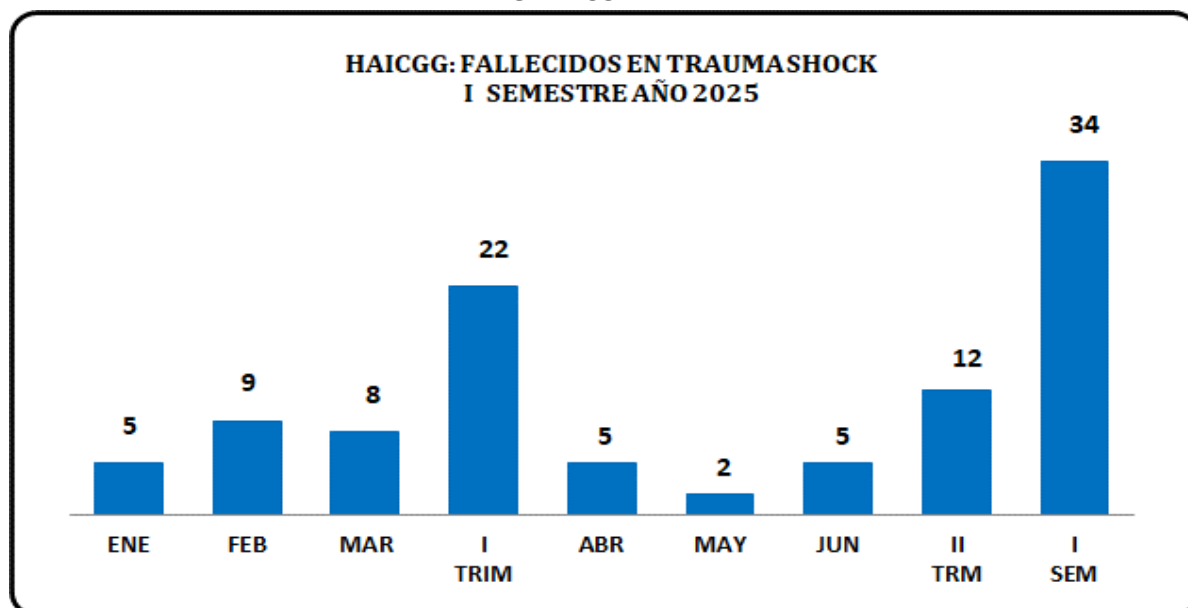
Fuente: Unidad de Estadística e Informática - Sistema Estadístico sisiquitos (SEM)

GRÁFICO 26



Fuente: Unidad de Estadística e Informática - Sistema Estadístico sisiquitos (SEM)

GRÁFICO 27



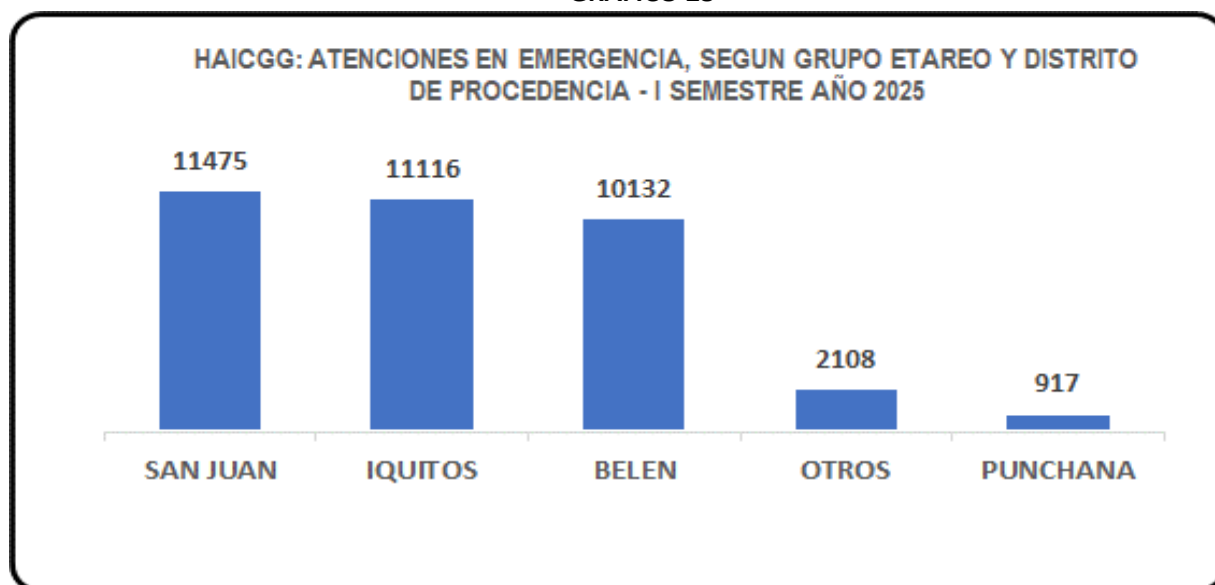
Fuente: Unidad de Estadística e Informática - Sistema Estadístico sisiquitos (SEM)

**CUADRO 14**  
**HAICGG: ATENCIONES EN EMERGENCIA, POR GRUPO ETARIO, Y**  
**SEGÚN DISTRITO DE PROCEDENCIA - I SEMESTRE AÑO 2025**

| pac_dist      | Grupo_Etario |            |             |              |              |              |             | Total general | %      |
|---------------|--------------|------------|-------------|--------------|--------------|--------------|-------------|---------------|--------|
|               | < 1 año      | 1 - 4 años | 5 - 11 años | 12 - 17 años | 18 - 29 años | 30 - 59 años | 60 años a + |               |        |
| SAN JUAN      | 249          | 2140       | 1041        | 885          | 2554         | 3496         | 1110        | 11475         | 32.10  |
| IQUITOS       | 96           | 1150       | 1036        | 808          | 2566         | 3986         | 1474        | 11116         | 31.10  |
| BELEN         | 163          | 1803       | 1128        | 1022         | 2211         | 2902         | 903         | 10132         | 28.34  |
| OTROS         | 31           | 161        | 161         | 186          | 669          | 640          | 260         | 2108          | 5.90   |
| PUNCHANA      | 12           | 99         | 99          | 58           | 264          | 300          | 85          | 917           | 2.57   |
| Total general | 551          | 5353       | 3465        | 2959         | 8264         | 11324        | 3832        | 35748         | 100.00 |

Fuente: Unidad de Estadística e Informática - Sistema Estadístico sisiquitos (SEM)

**GRÁFICO 28**



Fuente: Unidad de Estadística e Informática - Sistema Estadístico sisiquitos (SEM)

El gráfico muestra algunos de los distritos de donde provienen más pacientes para ser atendidos en hospitalización en el Hospital Iquitos: En el distrito de **San Juan** cuenta con (**11475 pacientes, con un 32.10%**), **Iquitos (11116, 31.10%)**, **Belen (10132; 28.34%)**, Otros (**2108, 5.90%**), seguido de Punchana que cuenta con (**917, 2.57%**).

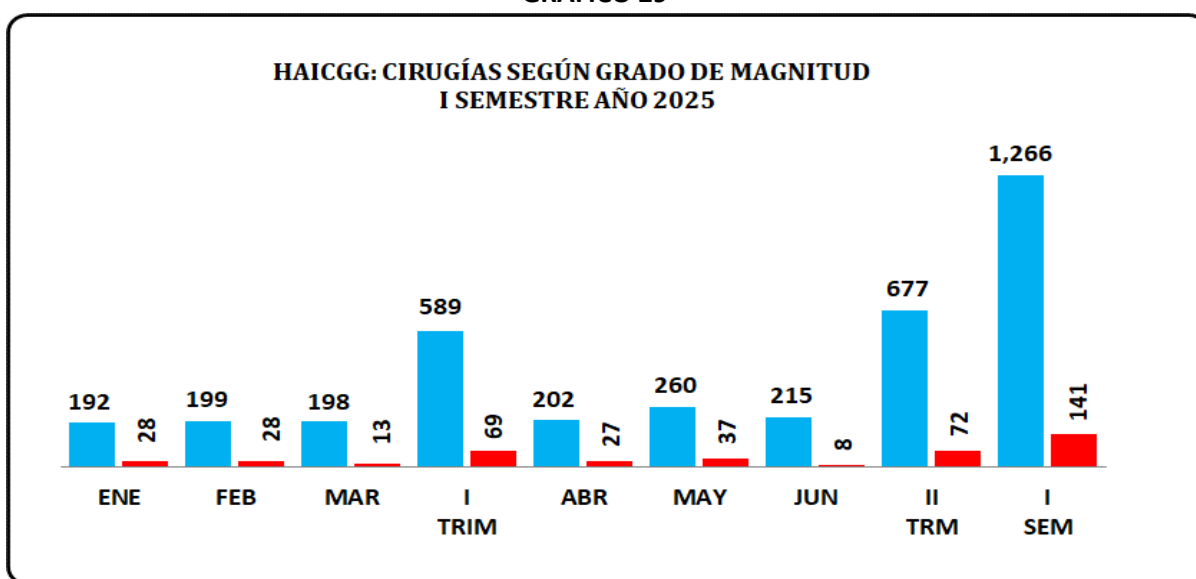
## RESUMEN ESTADÍSTICO DEL DEPARTAMENTO DE CENTRO QUIRURGICO

**CUADRO 15**  
**HAICGG: CIRUGÍAS, SEGÚN GRADO DE MAGNITUD, I SEMESTRE - AÑO 2025**

| GRADO         | ENE        | FEB        | MAR        | I TRIM     | %          | ABR        | MAY        | JUN        | II TRIM    | %          | I SEM       | %            |
|---------------|------------|------------|------------|------------|------------|------------|------------|------------|------------|------------|-------------|--------------|
| CIRUGIA MAYOR | 192        | 199        | 198        | 589        | 89.5       | 202        | 260        | 215        | 677        | 90.4       | 1266        | 90.0         |
| CIRUGIA MENOR | 28         | 28         | 13         | 69         | 10.5       | 27         | 37         | 8          | 72         | 9.6        | 141         | 10.0         |
| <b>TOTAL</b>  | <b>220</b> | <b>227</b> | <b>211</b> | <b>658</b> | <b>100</b> | <b>229</b> | <b>297</b> | <b>223</b> | <b>749</b> | <b>100</b> | <b>1407</b> | <b>100.0</b> |

Fuente: Base de Datos Centro Quirúrgico

**GRÁFICO 29**



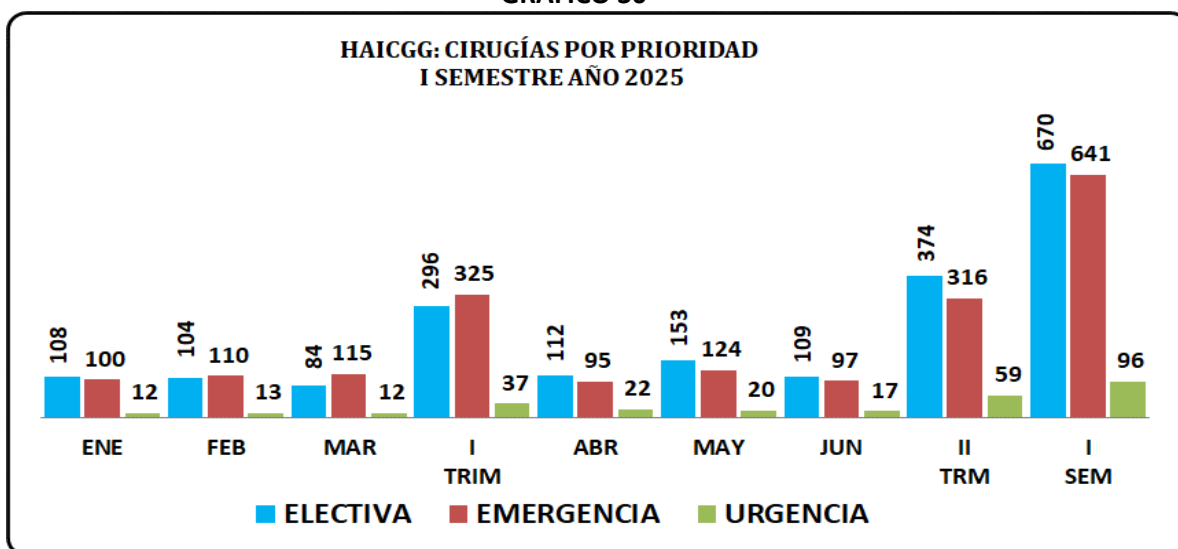
Fuente: Base de Datos Centro Quirúrgico

**CUADRO 16**  
**HAICGG: CIRUGÍAS, SEGÚN TIPO DE PRIORIDAD, I SEMESTRE - AÑO 2025**

| TIPO       | ENE | FEB | MAR | I TRIM | %     | ABR | MAY | JUN | II TRIM | %     | I SEM | %     |
|------------|-----|-----|-----|--------|-------|-----|-----|-----|---------|-------|-------|-------|
| ELECTIVA   | 108 | 104 | 84  | 296    | 45.0  | 112 | 153 | 109 | 374     | 49.9  | 670   | 47.6  |
| EMERGENCIA | 100 | 110 | 115 | 325    | 49.4  | 95  | 124 | 97  | 316     | 42.2  | 641   | 45.6  |
| URGENCIA   | 12  | 13  | 12  | 37     | 5.6   | 22  | 20  | 17  | 59      | 7.9   | 96    | 6.8   |
| TOTAL      | 220 | 227 | 211 | 658    | 100.0 | 229 | 297 | 223 | 749     | 100.0 | 1407  | 100.0 |

Fuente: Base de Datos Centro Quirúrgico

**GRÁFICO 30**



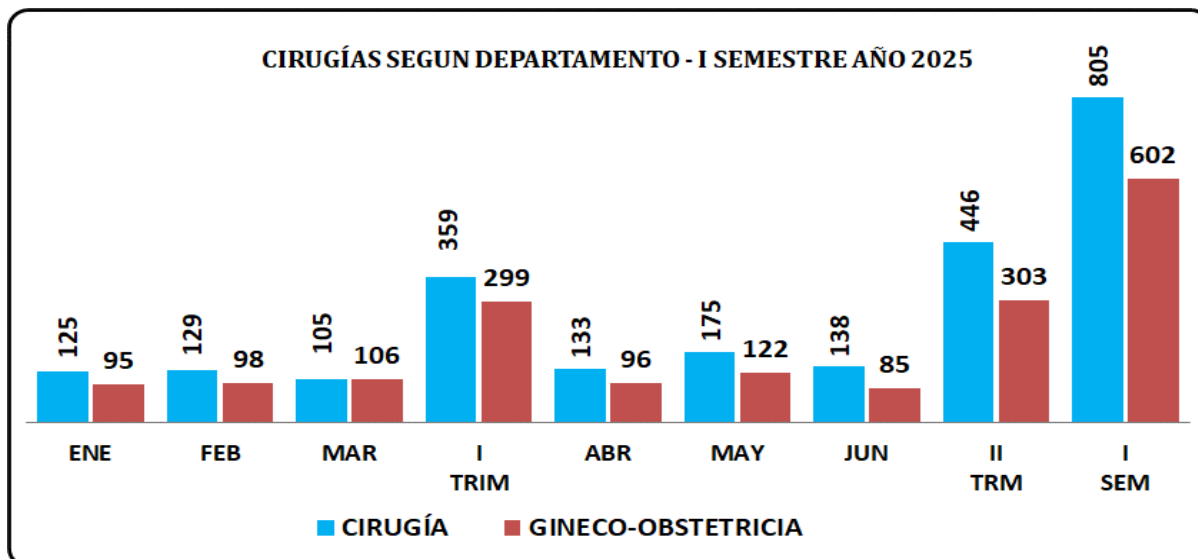
Fuente: Base de Datos Centro Quirúrgico

**CUADRO 17**  
**HAICGG: CIRUGÍAS, SEGÚN DEPARTAMENTO, I SEMESTRE - AÑO 2025**

| ACTIVIDAD          | ENE | FEB | MAR | I TRIM | %     | ABR | MAY | JUN | II TRIM | %     | I SEM | %     |
|--------------------|-----|-----|-----|--------|-------|-----|-----|-----|---------|-------|-------|-------|
| CIRUGÍA            | 125 | 129 | 105 | 359    | 54.6  | 133 | 175 | 138 | 446     | 59.5  | 805   | 57.2  |
| GINECO-OBSTETRICIA | 95  | 98  | 106 | 299    | 45.4  | 96  | 122 | 85  | 303     | 40.5  | 602   | 42.8  |
| TOTAL              | 220 | 227 | 211 | 658    | 100.0 | 229 | 297 | 223 | 749     | 100.0 | 1407  | 100.0 |

Fuente: Base de Datos Centro Quirúrgico

GRÁFICO 31



Fuente: Base de Datos Centro Quirúrgico

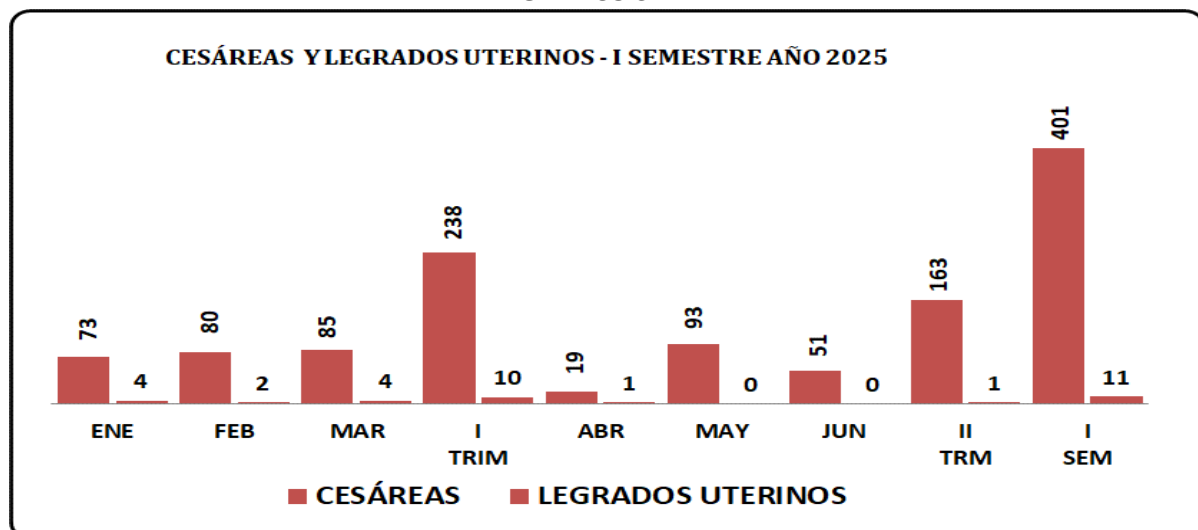
CUADRO 18

HAICGG: CIRUGÍAS, CESAREAS Y LEGRADOS UTERINOS, I SEMESTRE - AÑO 2025

| ACTIVIDAD         | ENE | FEB | MAR | I TRIM | %    | ABR | MAY | JUN | II TRIM | %    | I SEM | %    |
|-------------------|-----|-----|-----|--------|------|-----|-----|-----|---------|------|-------|------|
| CESÁREAS          | 73  | 80  | 85  | 238    | 59.4 | 19  | 93  | 51  | 163     | 40.6 | 401   | 28.5 |
| LEGRADOS UTERINOS | 4   | 2   | 4   | 10     | 90.9 | 1   | 0   | 0   | 1       | 9.1  | 11    | 0.8  |

Fuente: Base de Datos Centro Quirúrgico

GRÁFICO 32



Fuente: Base de Datos Centro Quirúrgico

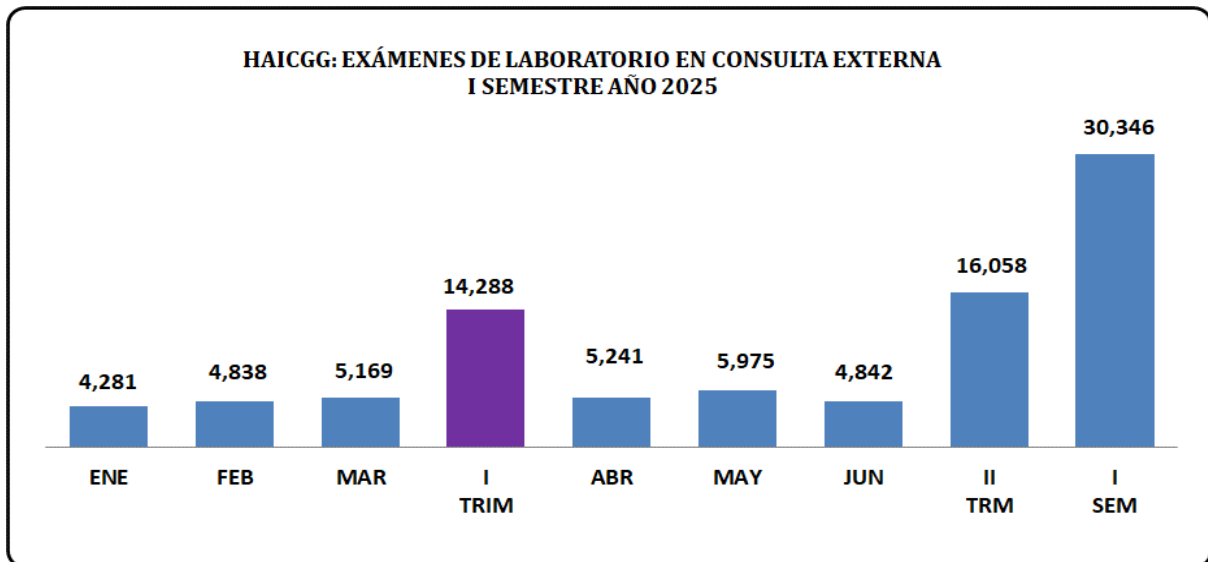
**RESUMEN ESTADÍSTICO DEL DEPARTAMENTO DE PATOLOGÍA CLÍNICA  
Y ANATOMÍA PATOLÓGICA**

**CUADRO 19  
HAICGG: TIPOS DE EXÁMENES EN CONSULTA EXTERNA, I SEMESTRE - AÑO 2025**

| ACTIVIDAD      | ENE         | FEB         | MAR         | I TRIM       | %          | ABR         | MAY         | JUN         | II TRIM      | %          | I SEM        | %          |
|----------------|-------------|-------------|-------------|--------------|------------|-------------|-------------|-------------|--------------|------------|--------------|------------|
| HEMATOLOGÍA    | 1147        | 1293        | 1340        | 3780         | 26.5       | 1215        | 1308        | 1456        | 3979         | 24.8       | 7759         | 25.6       |
| BIOQUÍMICA     | 2296        | 2483        | 2878        | 7657         | 53.6       | 3153        | 3816        | 2586        | 9555         | 59.5       | 17212        | 56.7       |
| BACTEREOLÓGICO | 382         | 489         | 415         | 1286         | 9.0        | 411         | 414         | 408         | 1233         | 7.7        | 2519         | 8.3        |
| PARASITOLÓGICO | 135         | 174         | 127         | 436          | 3.1        | 122         | 112         | 111         | 345          | 2.1        | 781          | 2.6        |
| INMUNOLOGÍA    | 321         | 399         | 409         | 1129         | 7.9        | 340         | 325         | 281         | 946          | 5.9        | 2075         | 6.8        |
| <b>TOTAL</b>   | <b>4281</b> | <b>4838</b> | <b>5169</b> | <b>14288</b> | <b>100</b> | <b>5241</b> | <b>5975</b> | <b>4842</b> | <b>16058</b> | <b>100</b> | <b>30346</b> | <b>100</b> |

Fuente: Base de datos Servicio de Laboratorio

**GRÁFICO 33**



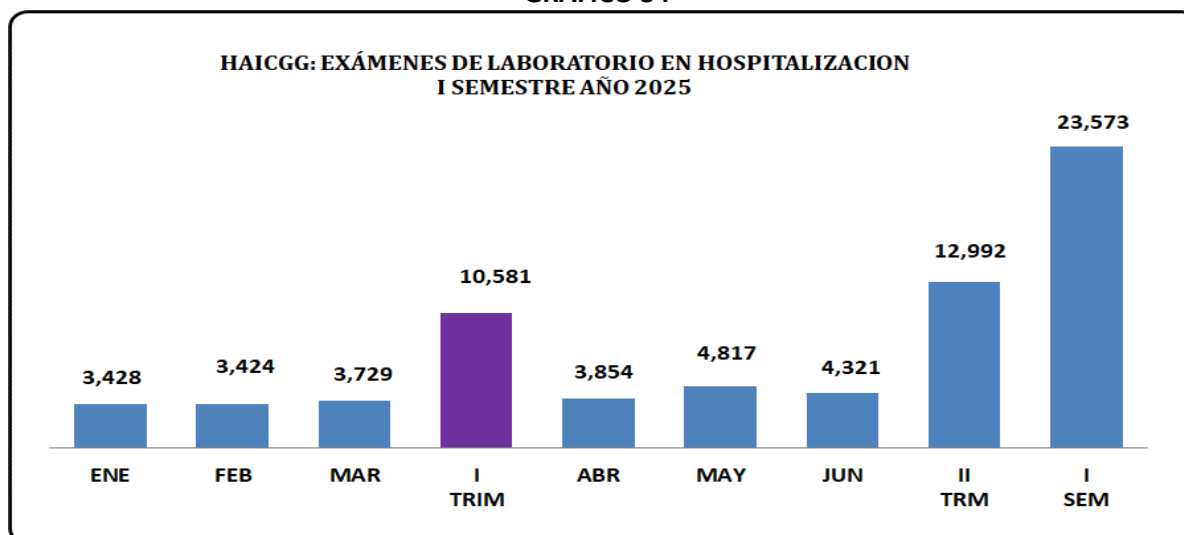
Fuente: Base de datos Servicio de Laboratorio

**CUADRO 20**  
**HAICGG: TIPOS DE EXÁMENES EN HOSPITALIZACIÓN, I SEMESTRE - AÑO 2025**

| ACTIVIDAD      | ENE         | FEB         | MAR         | ITRIM        | %          | ABR         | MAY         | JUN         | II TRIM      | %          | I SEM        | %          |
|----------------|-------------|-------------|-------------|--------------|------------|-------------|-------------|-------------|--------------|------------|--------------|------------|
| HEMATOLOGÍA    | 558         | 531         | 644         | 1733         | 16.4       | 831         | 1249        | 1254        | 3334         | 25.7       | 5067         | 21.5       |
| BIOQUÍMICA     | 2655        | 2716        | 2818        | 8189         | 77.4       | 2711        | 3180        | 2677        | 8568         | 65.9       | 16757        | 71.1       |
| BACTEREOLÓGICO | 79          | 74          | 171         | 324          | 3.1        | 179         | 223         | 226         | 628          | 4.8        | 952          | 4.0        |
| PARASITOLÓGICO | 10          | 7           | 5           | 22           | 0.2        | 4           | 8           | 2           | 14           | 0.1        | 36           | 0.2        |
| INMUNOLOGÍA    | 126         | 96          | 91          | 313          | 3.0        | 129         | 157         | 162         | 448          | 3.4        | 761          | 3.2        |
| <b>TOTAL</b>   | <b>3428</b> | <b>3424</b> | <b>3729</b> | <b>10581</b> | <b>100</b> | <b>3854</b> | <b>4817</b> | <b>4321</b> | <b>12992</b> | <b>100</b> | <b>23573</b> | <b>100</b> |

Fuente: Base de datos Servicio de Laboratorio

**GRÁFICO 34**



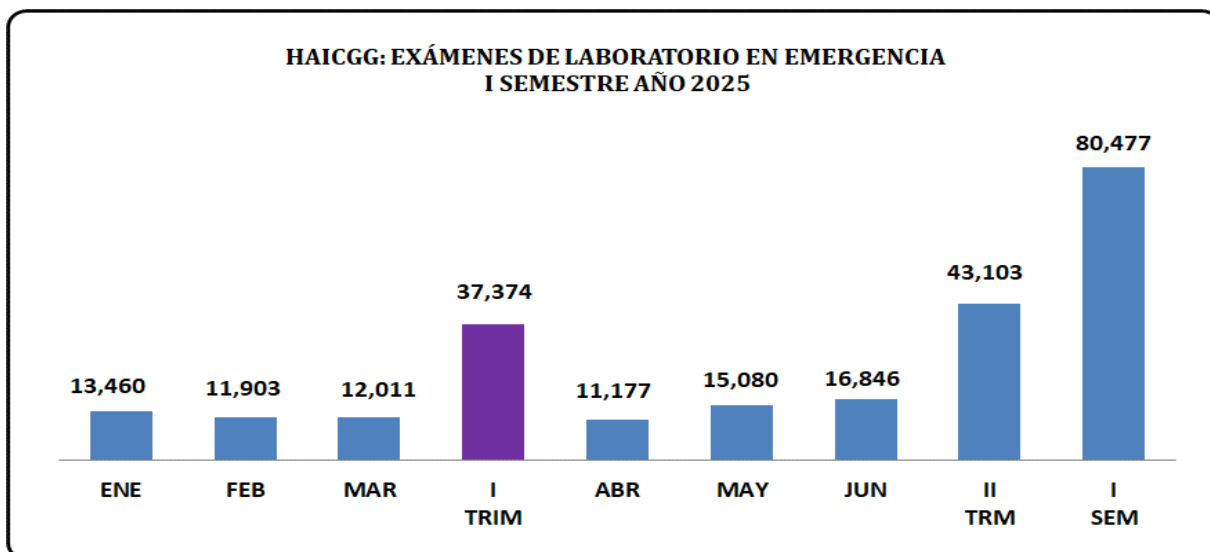
Fuente: Base de datos Servicio de Laboratorio

**CUADRO 21**  
**HAICGG: TIPOS DE EXÁMENES EN EMERGENCIA, I SEMESTRE - AÑO 2025**

| ACTIVIDAD      | ENE          | FEB          | MAR          | ITRIM        | %          | ABR          | MAY          | JUN          | II TRIM      | %          | I SEM        | %          |
|----------------|--------------|--------------|--------------|--------------|------------|--------------|--------------|--------------|--------------|------------|--------------|------------|
| HEMATOLOGÍA    | 4966         | 4252         | 3722         | 12940        | 34.6       | 4978         | 5497         | 6671         | 17146        | 39.8       | 30086        | 37.4       |
| BIOQUÍMICA     | 8080         | 7322         | 7991         | 23393        | 62.6       | 5818         | 9182         | 9751         | 24751        | 57.4       | 48144        | 59.8       |
| BACTEREOLÓGICO | 0            | 0            | 0            | 0            | 0.0        | 0            | 0            | 0            | 0            | 0.0        | 0            | 0.0        |
| PARASITOLÓGICO | 414          | 329          | 298          | 1041         | 2.8        | 381          | 401          | 424          | 1206         | 2.8        | 2247         | 2.8        |
| INMUNOLOGÍA    | 0            | 0            | 0            | 0            | 0.0        | 0            | 0            | 0            | 0            | 0.0        | 0            | 0.0        |
| <b>TOTAL</b>   | <b>13460</b> | <b>11903</b> | <b>12011</b> | <b>37374</b> | <b>100</b> | <b>11177</b> | <b>15080</b> | <b>16846</b> | <b>43103</b> | <b>100</b> | <b>80477</b> | <b>100</b> |

Fuente: Base de datos Servicio de Laboratorio

GRÁFICO 35



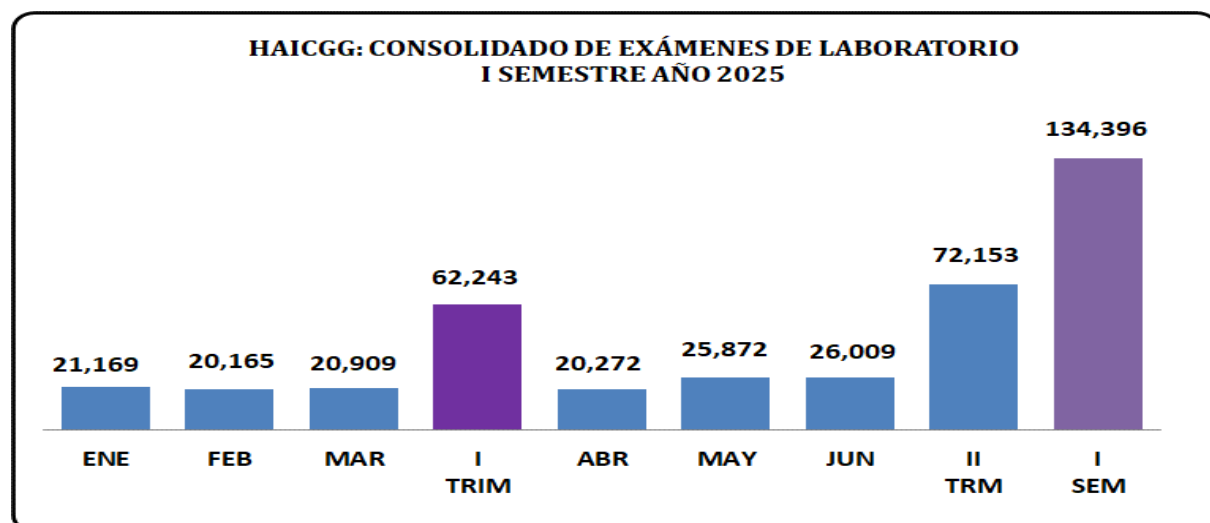
Fuente: Base de datos Servicio de Laboratorio

**CUADRO 22  
HAICGG: TIPOS DE EXÁMENES (CONSOLIDADO), I SEMESTRE - AÑO 2025**

| ACTIVIDAD      | ENE          | FEB          | MAR          | I TRIM       | %          | ABR          | MAY          | JUN          | II TRIM      | %          | I SEM         | %          |
|----------------|--------------|--------------|--------------|--------------|------------|--------------|--------------|--------------|--------------|------------|---------------|------------|
| HEMATOLOGÍA    | 6671         | 6076         | 5706         | 18453        | 29.6       | 7024         | 8054         | 9381         | 24459        | 33.9       | 42912         | 31.9       |
| BIOQUÍMICA     | 13031        | 12521        | 13687        | 39239        | 63.0       | 11682        | 16178        | 15014        | 42874        | 59.4       | 82113         | 61.1       |
| BACTEREOLÓGICO | 461          | 563          | 586          | 1610         | 2.6        | 590          | 637          | 634          | 1861         | 2.6        | 3471          | 2.6        |
| PARASITOLÓGICO | 559          | 510          | 430          | 1499         | 2.4        | 507          | 521          | 537          | 1565         | 2.2        | 3064          | 2.3        |
| INMUNOLOGÍA    | 447          | 495          | 500          | 1442         | 2.3        | 469          | 482          | 443          | 1394         | 1.9        | 2836          | 2.1        |
| <b>TOTAL</b>   | <b>21169</b> | <b>20165</b> | <b>20909</b> | <b>62243</b> | <b>100</b> | <b>20272</b> | <b>25872</b> | <b>26009</b> | <b>72153</b> | <b>100</b> | <b>134396</b> | <b>100</b> |

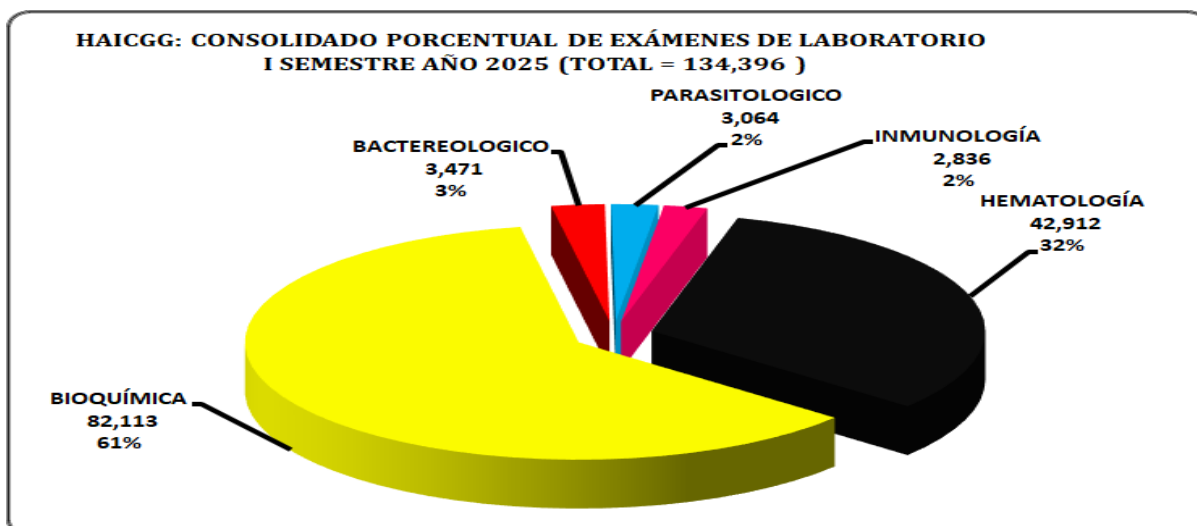
Fuente: Base de datos Servicio de Laboratorio

GRÁFICO 36



Fuente: Base de datos Servicio de Laboratorio

GRÁFICO 37



Fuente: Base de datos Servicio de Laboratorio

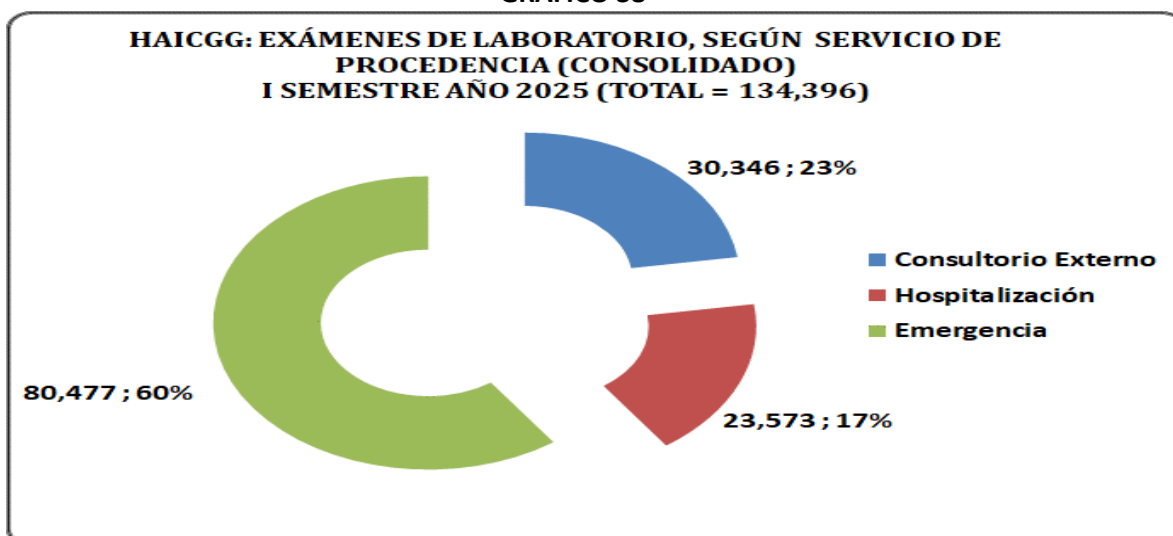
CUADRO 23

**HAICGG: TIPOS DE EXÁMENES DE LABORATORIO SEGUN SERVICIO DE PROCEDENCIA I SEMESTRE - AÑO 2025**

| ACTIVIDAD           | ENE          | FEB          | MAR          | I TRIM       | %          | ABR          | MAY          | JUN          | II TRIM      | %          | I SEM         | %          |
|---------------------|--------------|--------------|--------------|--------------|------------|--------------|--------------|--------------|--------------|------------|---------------|------------|
| Consultorio Externo | 4,281        | 4,838        | 5,169        | 14288        | 23.0       | 5,241        | 5,975        | 4,842        | 16058        | 22.3       | 30346         | 22.6       |
| Hospitalización     | 3,428        | 3,424        | 3,729        | 10581        | 17.0       | 3,854        | 4,817        | 4,321        | 12992        | 18.0       | 23573         | 17.5       |
| Emergencia          | 13,460       | 11,903       | 12,011       | 37374        | 60.0       | 11,177       | 15,080       | 16,846       | 43103        | 59.7       | 80477         | 59.9       |
| <b>TOTAL</b>        | <b>21169</b> | <b>20165</b> | <b>20909</b> | <b>62243</b> | <b>100</b> | <b>20272</b> | <b>25872</b> | <b>26009</b> | <b>72153</b> | <b>100</b> | <b>134396</b> | <b>100</b> |

Fuente: Base de datos Servicio de Laboratorio

GRÁFICO 38



Fuente: Base de datos Servicio de Laboratorio

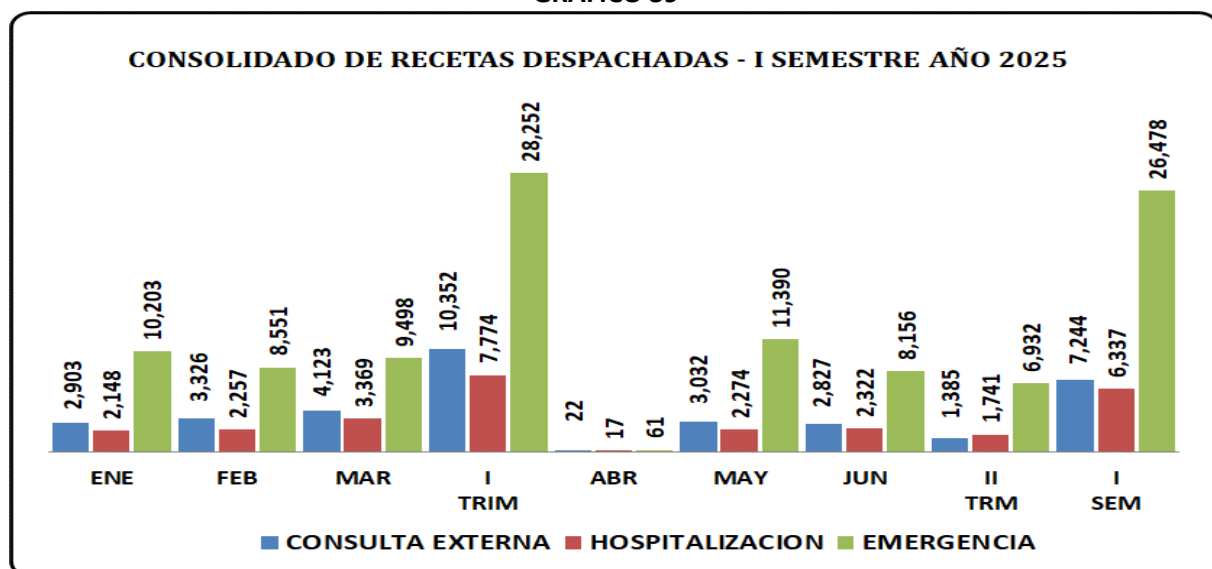
## RESUMEN ESTADÍSTICO DEL SERVICIO DE FARMACIA

**CUADRO 24**  
**HAICGG: TOTAL RECETAS DESPACHADAS, I SEMESTRE - AÑO 2025**

| SERVICIO         | ENE   | FEB   | MAR   | I TRIM | %     | ABR   | MAY   | JUN   | II TRIM | %     | I SEM | %     |
|------------------|-------|-------|-------|--------|-------|-------|-------|-------|---------|-------|-------|-------|
| CONSULTA EXTERNA | 2903  | 3326  | 4123  | 10352  | 22.32 | 3032  | 2827  | 1385  | 7244    | 18.08 | 17596 | 20.36 |
| HOSPITALIZACION  | 2148  | 2257  | 3369  | 7774   | 16.76 | 2274  | 2322  | 1741  | 6337    | 15.82 | 14111 | 16.33 |
| EMERGENCIA       | 10203 | 8551  | 9498  | 28252  | 60.92 | 11390 | 8156  | 6932  | 26478   | 66.10 | 54730 | 63.32 |
| TOTAL            | 15254 | 14134 | 16990 | 46378  | 100   | 16696 | 13305 | 10058 | 40059   | 100   | 86437 | 100   |

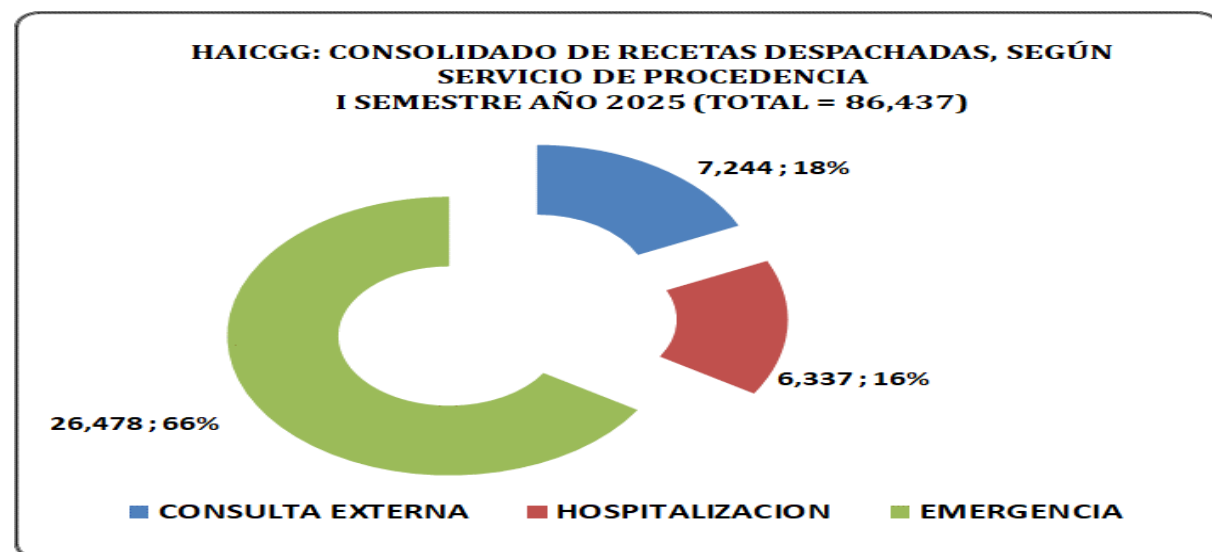
Fuente: Base de datos Servicio de Farmacia

**GRÁFICO 39**



Fuente: Base de datos Servicio de Farmacia

**GRÁFICO 40**



Fuente: Base de datos Servicio de Farmacia

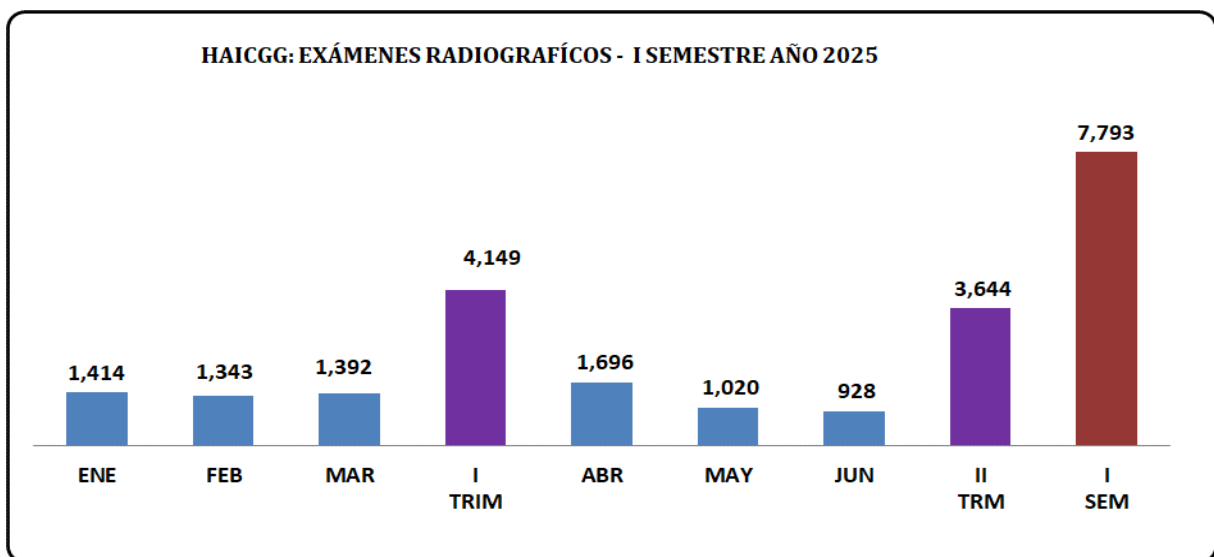
## RESUMEN ESTADÍSTICO DEL SERVICIO DE DIAGNOSTICO POR IMAGENES

**CUADRO 25**  
**HAICGG: ATENCIONES EN RADIOGRAFÍA, I SEMESTRE - AÑO 2025**

| ACTIVIDAD        | ENE  | FEB  | MAR  | I TRIM | %     | ABR  | MAY  | JUN | II TRIM | %     | I SEM | %     |
|------------------|------|------|------|--------|-------|------|------|-----|---------|-------|-------|-------|
| CONSULTA EXTERNA | 331  | 315  | 314  | 960    | 23.1% | 354  | 188  | 170 | 712     | 19.5% | 1672  | 21.5% |
| HOSPITALIZACIÓN  | 155  | 116  | 166  | 437    | 10.5% | 214  | 112  | 115 | 441     | 12.1% | 878   | 11.3% |
| EMERGENCIA       | 928  | 912  | 912  | 2752   | 66.3% | 1128 | 720  | 643 | 2491    | 68.4% | 5243  | 67.3% |
| TOTAL            | 1414 | 1343 | 1392 | 4149   | 100%  | 1696 | 1020 | 928 | 3644    | 100%  | 7793  | 100%  |

Fuente: Servicio de Diagnóstico por Imágenes - Base de datos Rayos X

**GRÁFICO 41**




Fuente: Servicio de Diagnóstico por Imágenes - Base de datos Rayos X

**CUADRO 26**  
**HAICGG: EXÁMENES ECOGRÁFICOS, I SEMESTRE - AÑO 2025**

| ACTIVIDAD        | ENE | FEB | MAR | I TRIM | %     | ABR | MAY | JUN | II TRIM | %     | I SEM | %     |
|------------------|-----|-----|-----|--------|-------|-----|-----|-----|---------|-------|-------|-------|
| CONSULTA EXTERNA | 162 | 177 | 149 | 488    | 43.8% | 214 | 144 | 114 | 472     | 43.7% | 960   | 43.8% |
| HOSPITALIZACIÓN  | 69  | 77  | 114 | 260    | 23.4% | 139 | 66  | 61  | 266     | 24.6% | 526   | 24.0% |
| EMERGENCIA       | 113 | 103 | 149 | 365    | 32.8% | 139 | 109 | 94  | 342     | 31.7% | 707   | 32.2% |
| TOTAL            | 344 | 357 | 412 | 1113   | 100%  | 492 | 319 | 269 | 1080    | 100%  | 2193  | 100%  |

Fuente: Servicio de Diagnóstico por Imágenes - Base de datos Rayos X

GRÁFICO 42



Fuente: Servicio de Diagnóstico por Imágenes - Base de datos Rayos X


CUADRO 27

HAICGG: TOTAL EXÁMENES DIAGNÓSTICO POR IMÁGENES, I SEMESTRE - AÑO 2025

| ACTIVIDAD        | ENE  | FEB  | MAR  | I TRIM | %     | ABR  | MAY  | JUN  | II TRIM | %     | I SEM | %     |
|------------------|------|------|------|--------|-------|------|------|------|---------|-------|-------|-------|
| CONSULTA EXTERNA | 493  | 492  | 463  | 1448   | 27.5% | 568  | 332  | 284  | 1184    | 25.1% | 2632  | 26.4% |
| HOSPITALIZACIÓN  | 224  | 193  | 280  | 697    | 13.2% | 353  | 178  | 176  | 707     | 15.0% | 1404  | 14.1% |
| EMERGENCIA       | 1041 | 1015 | 1061 | 3117   | 59.2% | 1267 | 829  | 737  | 2833    | 60.0% | 5950  | 59.6% |
| TOTAL            | 1758 | 1700 | 1804 | 5262   | 100%  | 2188 | 1339 | 1197 | 4724    | 100%  | 9986  | 100%  |

Fuente: Servicio de Diagnóstico por Imágenes - Base de datos Rayos X

GRÁFICO 43



Fuente: Servicio de Diagnóstico por Imágenes - Base de datos Rayos X

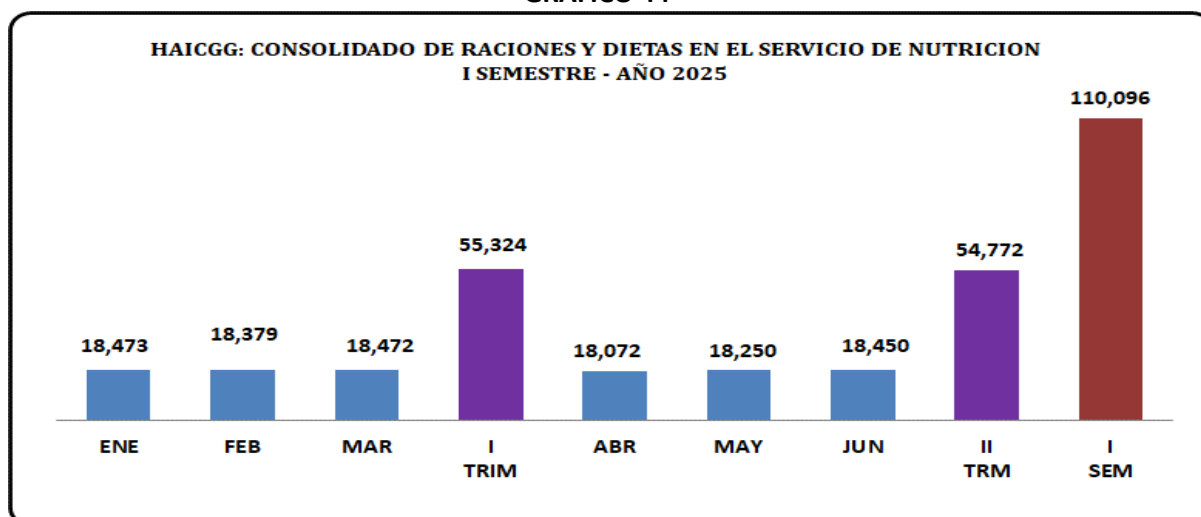
## RESUMEN ESTADÍSTICO DEL SERVICIO DE NUTRICIÓN

**CUADRO 28**  
**HAICGG: CONSOLIDADO DE RACIONES Y DIETAS, I – SEMESTRE AÑO 2025**

| ACTIVIDAD               | ENE   | FEB   | MAR   | I TRIM | %     | ABR   | MAY   | JUN   | II TRIM | %     | I SEM  | %     |
|-------------------------|-------|-------|-------|--------|-------|-------|-------|-------|---------|-------|--------|-------|
| RACIONES PARA PERSONAL  | 13929 | 12880 | 12962 | 39771  | 71.89 | 12701 | 13249 | 13143 | 39093   | 71.37 | 78864  | 71.63 |
| RACIONES PARA PACIENTES | 4544  | 5499  | 5510  | 15553  | 28.11 | 5371  | 5001  | 5307  | 15679   | 28.63 | 31232  | 28.37 |
| TOTAL                   | 18473 | 18379 | 18472 | 55324  | 100   | 18072 | 18250 | 18450 | 54772   | 100   | 110096 | 100   |

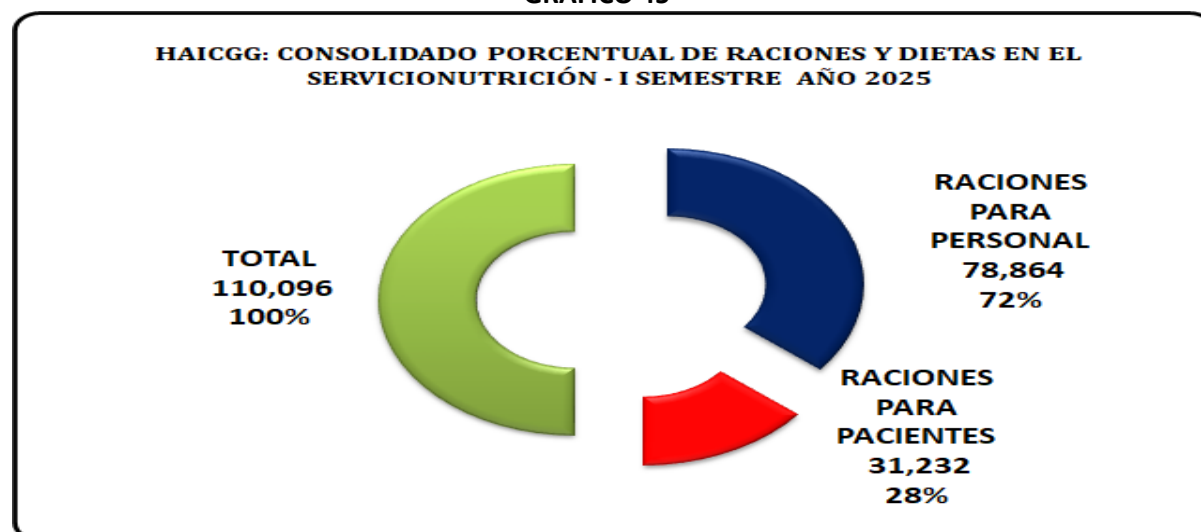
Fuente: Servicio de Nutrición

**GRÁFICO 44**



Fuente: Servicio de Nutrición

**GRÁFICO 45**



Fuente: Servicio de Nutrición

# **MORBILIDAD DE LOS DEPARTAMENTOS DE HOSPITALIZACIÓN**

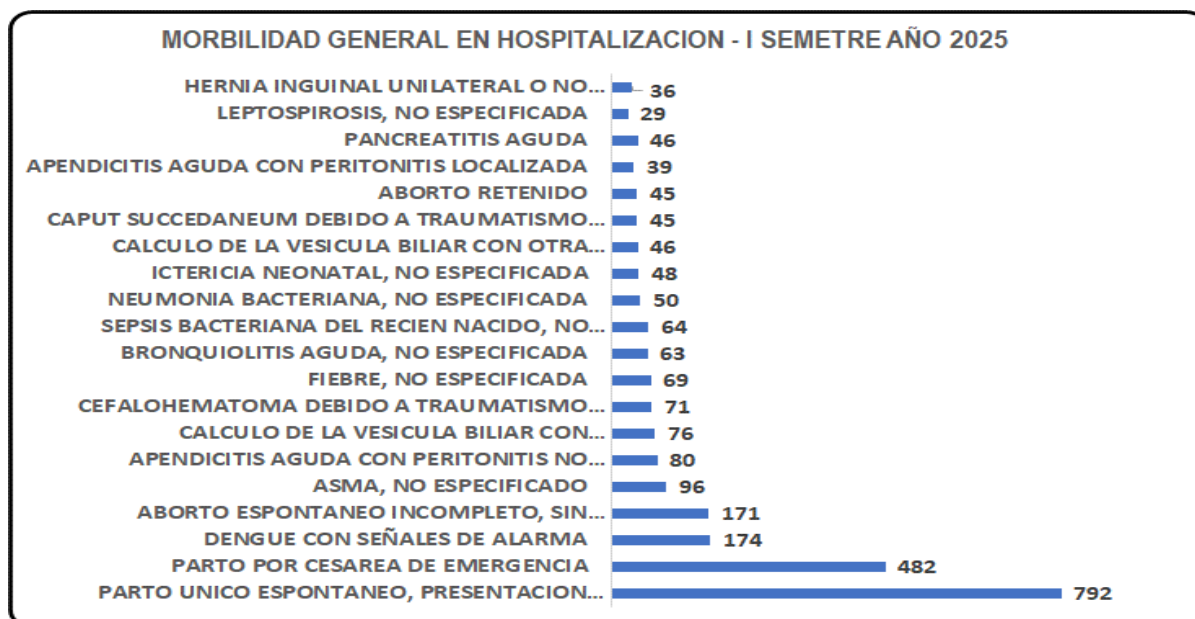


**CUADRO 29**  
**HAIGG: MORBILIDAD GENERAL EN HOSPITALIZACIÓN, I - SEMESTRE AÑO 2025**

| diag1                 | diag1_des   | Total general | Porcenta je % | Grupo_Etareo |            |             |         |         |              |           |
|-----------------------|---|---------------|---------------|--------------|------------|-------------|---------|---------|--------------|-----------|
|                       |   |               |               | < 1 año      | 1 a 4 años | 5 a 11 años | 12 a 17 | 18 a 29 | 30 a 59 años | 60 años a |
| O800                  | PARTO UNICO ESPONTANEO, PRESENTACION CEFALICA DE VERTICE                  | 792           | 19.99         |              |            |             | 175     | 375     | 242          |           |
| O821                  | PARTO POR CESAREA DE EMERGENCIA   | 482           | 12.17         |              |            | 60          | 67      | 198     | 157          |           |
| A971                  | DENGUE CON SEÑALES DE ALARMA  | 174           | 4.39          | 2            | 16         |             | 60      | 56      | 30           | 10        |
| O034                  | ABORTO ESPONTANEO INCOMPLETO, SIN COMPLICACION                            | 171           | 4.32          |              |            | 29          | 20      | 59      | 63           |           |
| J459                  | ASMA, NO ESPECIFICADO   | 96            | 2.42          | 10           | 74         | 7           | 4       |         | 1            |           |
| K359                  | APENDICITIS AGUDA CON PERITONITIS NO ESPECIFICADA                         | 80            | 2.02          |              |            |             | 14      | 30      | 31           | 5         |
| K800                  | CALCULO DE LA VESICULA BILIAR CON COLECISTITIS AGUDA                      | 76            | 1.92          |              |            |             |         | 13      | 52           | 11        |
| P120                  | CEFALOHEMATOMA DEBIDO A TRAUMATISMO DEL NACIMIENTO                        | 71            | 1.79          | 70           |            | 1           |         |         |              |           |
| R509                  | FIEBRE, NO ESPECIFICADA   | 69            | 1.74          | 2            | 1          |             | 13      | 33      | 18           | 2         |
| J219                  | BRONQUIOLITIS AGUDA, NO ESPECIFICADA                                      | 63            | 1.59          | 41           | 22         |             |         |         |              |           |
| P369                  | SEPSIS BACTERIANA DEL RECIEN NACIDO, NO ESPECIFICADA                      | 64            | 1.62          | 58           |            | 5           | 1       |         |              |           |
| J159                  | NEUMONIA BACTERIANA, NO ESPECIFICADA                                      | 50            | 1.26          | 15           | 26         |             | 3       | 1       | 3            | 2         |
| P599                  | ICTERICIA NEONATAL, NO ESPECIFICADA                                       | 48            | 1.21          | 48           |            |             |         |         |              |           |
| K801                  | CALCULO DE LA VESICULA BILIAR CON OTRA COLECISTITIS                       | 46            | 1.16          |              |            |             | 2       | 5       | 33           | 6         |
| P121                  | CAPUT SUCCEDANEUM DEBIDO A TRAUMATISMO DEL NACIMIENTO                     | 45            | 1.14          | 45           |            |             |         |         |              |           |
| O021                  | ABORTO RETENIDO   | 45            | 1.14          |              |            | 2           | 5       | 21      | 17           |           |
| K353                  | APENDICITIS AGUDA CON PERITONITIS LOCALIZADA                              | 39            | 0.98          |              |            |             | 13      | 11      | 12           | 3         |
| K85X                  | PANCREATITIS AGUDA  | 46            | 1.16          |              | 2          | 7           | 1       | 5       | 26           | 5         |
| A279                  | LEPTOSPIROSIS, NO ESPECIFICADA  | 29            | 0.73          |              | 2          |             | 3       | 10      | 11           | 3         |
| K409                  | HERNIA INGUINAL UNILATERAL O NO ESPECIFICADA, SIN OBSTRUCCION NI GANGRENA | 36            | 0.91          |              | 1          |             | 2       | 1       | 10           | 22        |
| Sub Total             |   | 2522          | 63.65         | 291          | 144        | 111         | 383     | 818     | 706          | 69        |
| Total de Otras Causas |   | 1440          | 36.35         | 226          | 64         | 386         | 651     | 401     | -537         | 249       |
| Total General         |   | 3962          | 100.00        | 517          | 208        | 497         | 1034    | 1219    | 169          | 318       |

Fuente: Unidad de Estadística e Informática - Sistema Estadístico sisiquitos (SEM)

**GRÁFICO 46**



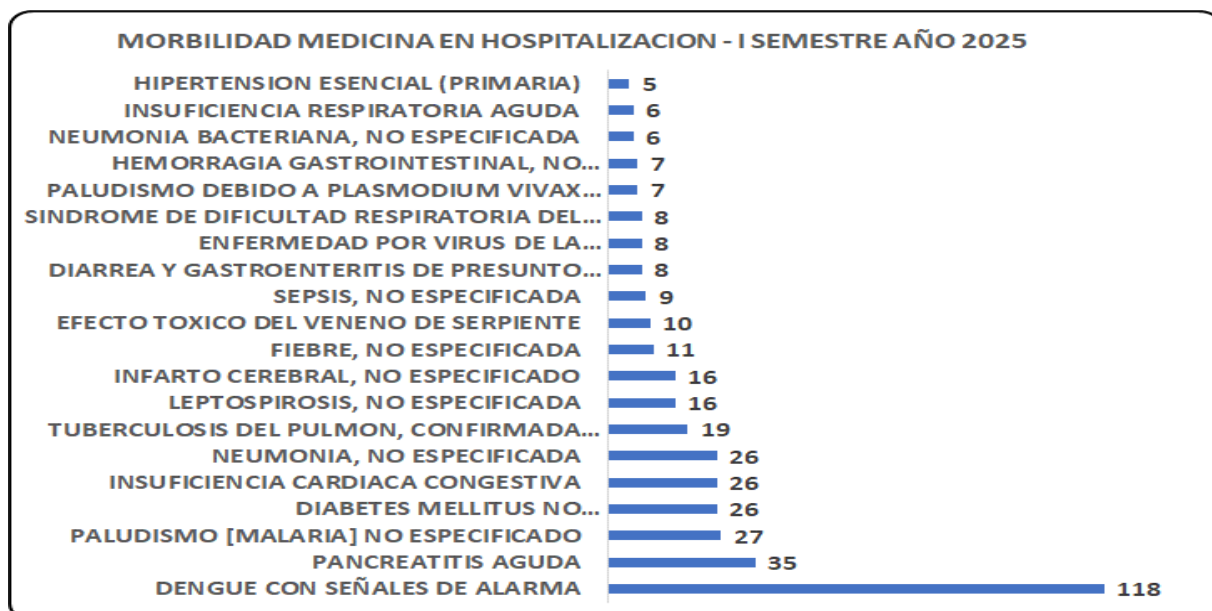
Fuente: Unidad de Estadística e Informática – Sistema Estadístico MINSa

**CUADRO 30**  
**HAIGG: MORBILIDAD HOSPITALARIA EN MEDICINA, I - SEMESTRE AÑO 2025**

| diag1                        | diag1_des   | Total general | Porcentaje %  | Grupo Etareo |              |              |             |
|------------------------------|---|---------------|---------------|--------------|--------------|--------------|-------------|
|                              |   |               |               | 12 a 17      | 18 a 29 años | 30 a 59 años | 60 años a + |
| A971                         | DENGUE CON SEÑALES DE ALARMA  | 118           | 20.31         | 27           | 54           | 27           | 10          |
| K85X                         | PANCREATITIS AGUDA  | 35            | 6.02          |              | 4            | 26           | 5           |
| B54X                         | PALUDISMO [MALARIA] NO ESPECIFICADO   | 27            | 4.65          | 1            | 7            | 12           | 7           |
| E119                         | DIABETES MELLITUS NO INSULINODEPENDIENTE, SIN MENCION DE COMPLICACION   | 26            | 4.48          |              | 1            | 14           | 11          |
| I500                         | INSUFICIENCIA CARDIACA CONGESTIVA   | 26            | 4.48          |              | 1            | 9            | 16          |
| J189                         | NEUMONIA, NO ESPECIFICADA   | 26            | 4.48          | 1            | 1            | 6            | 18          |
| A150                         | TUBERCULOSIS DEL PULMON, CONFIRMADA POR HALLAZGO MICROSCOPICO DEL BACILO TUBERCULOSO EN ESPUTO, CON O SIN CULTIVO | 19            | 3.27          |              | 2            | 10           | 7           |
| A279                         | LEPTOSPIROSIS, NO ESPECIFICADA  | 16            | 2.75          | 2            | 3            | 8            | 3           |
| I639                         | INFARTO CEREBRAL, NO ESPECIFICADO   | 16            | 2.75          |              |              | 6            | 10          |
| R509                         | FIEBRE, NO ESPECIFICADA   | 11            | 1.89          | 1            | 2            | 6            | 2           |
| T630                         | EFFECTO TOXICO DEL VENENO DE SERPIENTE  | 10            | 1.72          | 1            | 1            | 6            | 2           |
| A419                         | SEPSIS, NO ESPECIFICADA   | 9             | 1.55          |              |              |              | 9           |
| A09X                         | DIARREA Y GASTROENTERITIS DE PRESUNTO ORIGEN INFECCIOSO   | 8             | 1.38          | 1            | 1            | 5            | 1           |
| B24X                         | ENFERMEDAD POR VIRUS DE LA INMUNODEFICIENCIA HUMANA [VIH], SIN OTRA ESPECIFICACION                                | 8             | 1.38          |              | 2            | 6            |             |
| J80X                         | SINDROME DE DIFICULTAD RESPIRATORIA DEL ADULTO  | 8             | 1.38          | 1            |              | 3            | 4           |
| B518                         | PALUDISMO DEBIDO A PLASMODIUM VIVAX CON OTRAS COMPLICACIONES  | 7             | 1.20          |              | 2            | 4            | 1           |
| K922                         | HEMORRAGIA GASTROINTESTINAL, NO ESPECIFICADA  | 7             | 1.20          |              |              | 3            | 4           |
| J159                         | NEUMONIA BACTERIANA, NO ESPECIFICADA  | 6             | 1.03          |              | 1            | 3            | 2           |
| J960                         | INSUFICIENCIA RESPIRATORIA AGUDA  | 6             | 1.03          |              |              | 2            | 4           |
| I10X                         | HIPERTENSION ESENCIAL (PRIMARIA)  | 5             | 0.86          |              |              | 1            | 4           |
| <b>Sub Total</b>             |   | <b>394</b>    | <b>67.81</b>  | <b>35</b>    | <b>82</b>    | <b>157</b>   | <b>120</b>  |
| <b>Total de Otras Causas</b> |   | <b>187</b>    | <b>32.19</b>  | <b>9</b>     | <b>16</b>    | <b>90</b>    | <b>72</b>   |
| <b>Total General</b>         |   | <b>581</b>    | <b>100.00</b> | <b>44</b>    | <b>98</b>    | <b>247</b>   | <b>192</b>  |

Fuente: Unidad de Estadística e Informática - Sistema Estadístico sisiquitos (SEM)

**GRÁFICO 47**



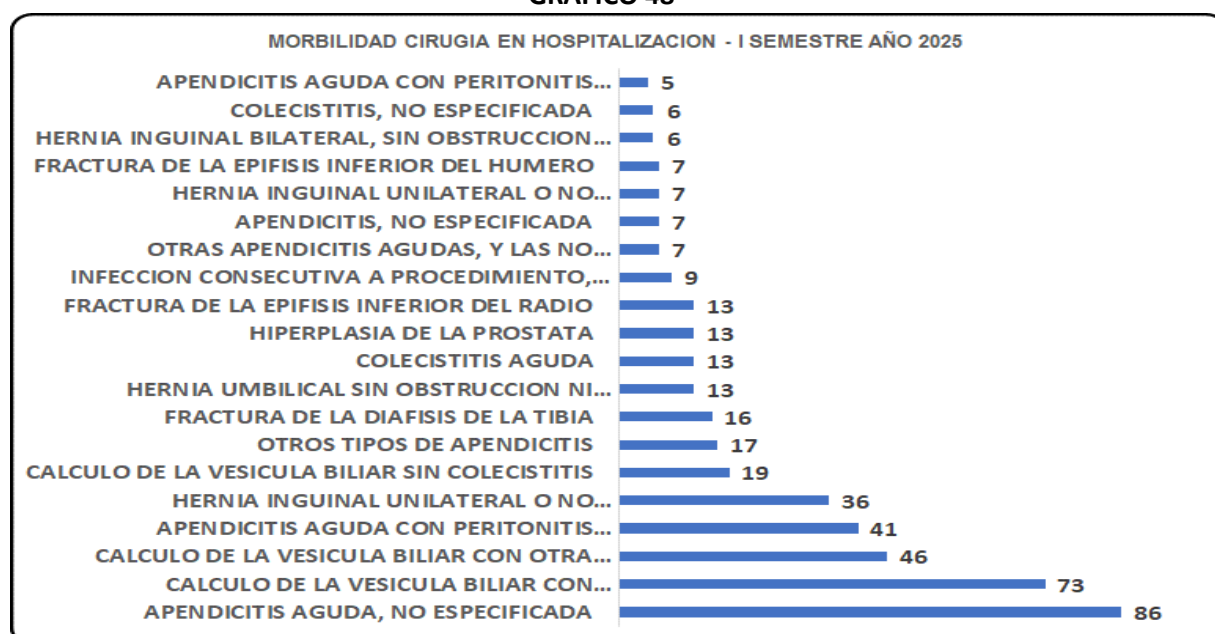
Fuente: Unidad de Estadística e Informática – Sistema Estadístico MINSa (SEM)

**CUADRO 31**  
**HAIGG: MORBILIDAD HOSPITALARIA EN CIRUGÍA,**  
**I - SEMESTRE AÑO 2025**

| diag1                        | diag1_des   | Total general | Porcentaje %  | Grupo Etareo |            |             |              |              |              |             |
|------------------------------|---|---------------|---------------|--------------|------------|-------------|--------------|--------------|--------------|-------------|
|                              |   |               |               | < 1 año      | 1 a 4 años | 5 a 11 años | 12 a 17 años | 18 a 29 años | 30 a 59 años | 60 años a + |
| K359                         | APENDICITIS AGUDA, NO ESPECIFICADA  | 86            | 14.14         |              |            | 7           | 14           | 30           | 30           | 5           |
| K800                         | CALCULO DE LA VESICULA BILIAR CON COLECISTITIS AGUDA                        | 73            | 12.01         |              |            |             |              | 12           | 51           | 10          |
| K801                         | CALCULO DE LA VESICULA BILIAR CON OTRA COLECISTITIS                         | 46            | 7.57          |              |            |             | 2            | 5            | 33           | 6           |
| K353                         | APENDICITIS AGUDA CON PERITONITIS LOCALIZADA                                | 41            | 6.74          |              |            | 2           | 13           | 11           | 12           | 3           |
| K409                         | HERNIA INGUINAL UNILATERAL O NO ESPECIFICADA, SIN OBSTRUCCION NI GANGRENA   | 36            | 5.92          |              | 1          |             | 2            | 1            | 10           | 22          |
| K802                         | CALCULO DE LA VESICULA BILIAR SIN COLECISTITIS                              | 19            | 3.13          |              |            |             |              | 4            | 14           | 1           |
| K36X                         | OTROS TIPOS DE APENDICITIS  | 17            | 2.80          |              |            | 2           | 6            | 2            | 5            | 2           |
| S822                         | FRACTURA DE LA DIAFISIS DE LA TIBIA   | 16            | 2.63          |              |            | 1           | 4            | 7            | 2            | 2           |
| K429                         | HERNIA UMBILICAL SIN OBSTRUCCION NI GANGRENA                                | 13            | 2.14          |              |            |             |              |              | 13           |             |
| K810                         | COLECISTITIS AGUDA  | 13            | 2.14          |              |            |             |              |              | 12           | 1           |
| N40X                         | HIPERPLASIA DE LA PROSTATA  | 13            | 2.14          |              |            |             |              |              | 1            | 12          |
| S525                         | FRACTURA DE LA EPIFISIS INFERIOR DEL RADIO                                  | 13            | 2.14          |              |            | 4           | 3            | 2            | 2            | 2           |
| T814                         | INFECCION CONSECUTIVA A PROCEDIMIENTO, NO CLASIFICADA EN OTRA PARTE         | 9             | 1.48          |              |            |             | 2            |              | 7            |             |
| K358                         | OTRAS APENDICITIS AGUDAS, Y LAS NO ESPECIFICADAS                            | 7             | 1.15          |              |            |             | 1            | 5            | 1            |             |
| K37X                         | APENDICITIS, NO ESPECIFICADA  | 7             | 1.15          |              |            | 1           | 3            | 1            | 1            | 1           |
| K403                         | HERNIA INGUINAL UNILATERAL O NO ESPECIFICADA, CON OBSTRUCCION, SIN GANGRENA | 7             | 1.15          |              |            |             |              | 1            | 2            | 4           |
| S424                         | FRACTURA DE LA EPIFISIS INFERIOR DEL HUMERO                                 | 7             | 1.15          |              | 2          | 5           |              |              |              |             |
| K402                         | HERNIA INGUINAL BILATERAL, SIN OBSTRUCCION NI GANGRENA                      | 6             | 0.99          |              |            |             |              |              | 5            | 1           |
| K819                         | COLECISTITIS, NO ESPECIFICADA   | 6             | 0.99          |              |            |             |              | 1            | 5            |             |
| K350                         | APENDICITIS AGUDA CON PERITONITIS GENERALIZADA                              | 5             | 0.82          |              |            |             | 2            | 1            | 2            |             |
| <b>Sub Total</b>             |   | <b>440</b>    | <b>72.37</b>  | <b>0</b>     | <b>3</b>   | <b>22</b>   | <b>52</b>    | <b>83</b>    | <b>208</b>   | <b>72</b>   |
| <b>Total de Otras Causas</b> |   | <b>168</b>    | <b>27.63</b>  | <b>0</b>     | <b>4</b>   | <b>9</b>    | <b>24</b>    | <b>27</b>    | <b>70</b>    | <b>34</b>   |
| <b>Total General</b>         |   | <b>608</b>    | <b>100.00</b> | <b>0</b>     | <b>7</b>   | <b>31</b>   | <b>76</b>    | <b>110</b>   | <b>278</b>   | <b>106</b>  |

Fuente: Unidad de Estadística e Informática - Sistema Estadístico sisiquitos (SEM)

**GRÁFICO 48**



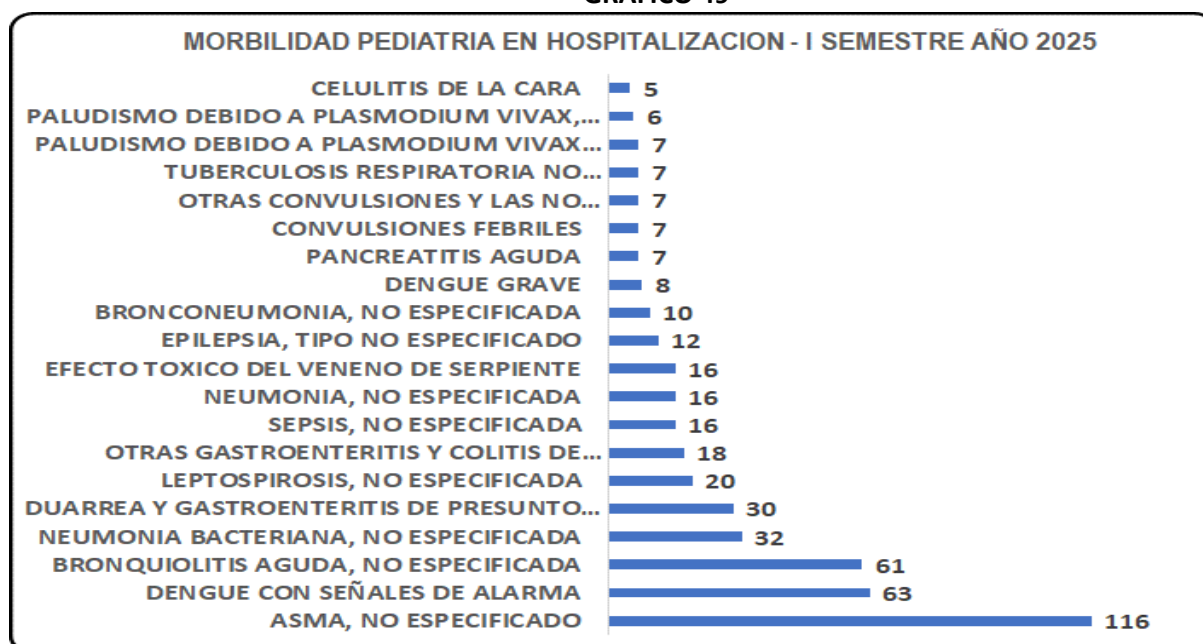
Fuente: Unidad de Estadística e Informática - Sistema Estadístico sisiquitos (SEM)

**CUADRO 32**  
**HAIGG: MORBILIDAD HOSPITALARIA EN CIRUGÍA, I - SEMESTRE AÑO 2025**

| diag1                        | diag1_des   | Total general | Porcentaje %  | Grupo Etareo |            |             |              |
|------------------------------|---|---------------|---------------|--------------|------------|-------------|--------------|
|                              |   |               |               | < 1 año      | 1 a 4 años | 5 a 11 años | 12 a 17 años |
| J459                         | ASMA, NO ESPECIFICADO   | 116           | 24.52         | 10           | 73         | 29          | 4            |
| A971                         | DENGUE CON SEÑALES DE ALARMA  | 63            | 13.32         | 2            | 16         | 60          | 31           |
| J219                         | BRONQUIOLITIS AGUDA, NO ESPECIFICADA  | 61            | 12.90         | 38           | 22         |             |              |
| J159                         | NEUMONIA BACTERIANA, NO ESPECIFICADA  | 32            | 6.77          | 15           | 26         | 5           | 3            |
| A09X                         | DUARREA Y GASTROENTERITIS DE PRESUNTO ORIGEN INFECCIOSO                                 | 30            | 6.34          | 3            | 9          | 2           | 1            |
| A279                         | LEPTOSPIROSIS, NO ESPECIFICADA  | 20            | 4.23          |              | 2          | 7           | 1            |
| A090                         | OTRAS GASTROENTERITIS Y COLITIS DE ORIGEN INFECCIOSO                                    | 18            | 3.81          |              | 4          | 1           |              |
| A419                         | SEPSIS, NO ESPECIFICADA   | 16            | 3.38          | 2            | 2          | 1           |              |
| J189                         | NEUMONIA, NO ESPECIFICADA   | 16            | 3.38          |              | 5          |             |              |
| T630                         | EFECTO TOXICO DEL VENENO DE SERPIENTE   | 16            | 3.38          |              | 1          | 3           | 1            |
| G409                         | EPILEPSIA, TIPO NO ESPECIFICADO   | 12            | 2.54          |              | 2          | 1           | 1            |
| J180                         | BRONCONEUMONIA, NO ESPECIFICADA   | 10            | 2.11          | 1            | 2          | 1           |              |
| A972                         | DENGUE GRAVE  | 8             | 1.69          |              | 1          | 1           | 1            |
| K85X                         | PANCREATITIS AGUDA  | 7             | 1.48          |              | 2          |             | 1            |
| R560                         | CONVULSIONES FEBRILES   | 7             | 1.48          | 1            | 2          |             |              |
| R568                         | OTRAS CONVULSIONES Y LAS NO ESPECIFICADAS   | 7             | 1.48          |              | 2          | 1           |              |
| A159                         | TUBERCULOSIS RESPIRATORIA NO ESPECIFICADA, CONFIRMADA BACTERIOLOGICA E HISTOLOGICAMENTE | 7             | 1.48          |              | 1          |             | 1            |
| B510                         | PALUDISMO DEBIDO A PLASMODIUM VIVAX CON RUPTURA ESPLENICA                               | 7             | 1.48          |              | 1          | 1           |              |
| B519                         | PALUDISMO DEBIDO A PLASMODIUM VIVAX, SIN COMPLICACIONES                                 | 6             | 1.27          |              |            | 2           |              |
| L032                         | CELULITIS DE LA CARA  | 5             | 1.06          |              |            | 2           |              |
| <b>Sub Total</b>             |   | <b>464</b>    | <b>98.10</b>  | <b>72</b>    | <b>173</b> | <b>117</b>  | <b>45</b>    |
| <b>Total de Otras Causas</b> |   | <b>9</b>      | <b>1.90</b>   | <b>9</b>     | <b>27</b>  | <b>21</b>   | <b>9</b>     |
| <b>Total General</b>         |   | <b>473</b>    | <b>100.00</b> | <b>81</b>    | <b>200</b> | <b>138</b>  | <b>54</b>    |

Fuente: Unidad de Estadística e Informática - Sistema Estadístico sisiquitos (SEM)

**GRÁFICO 49**



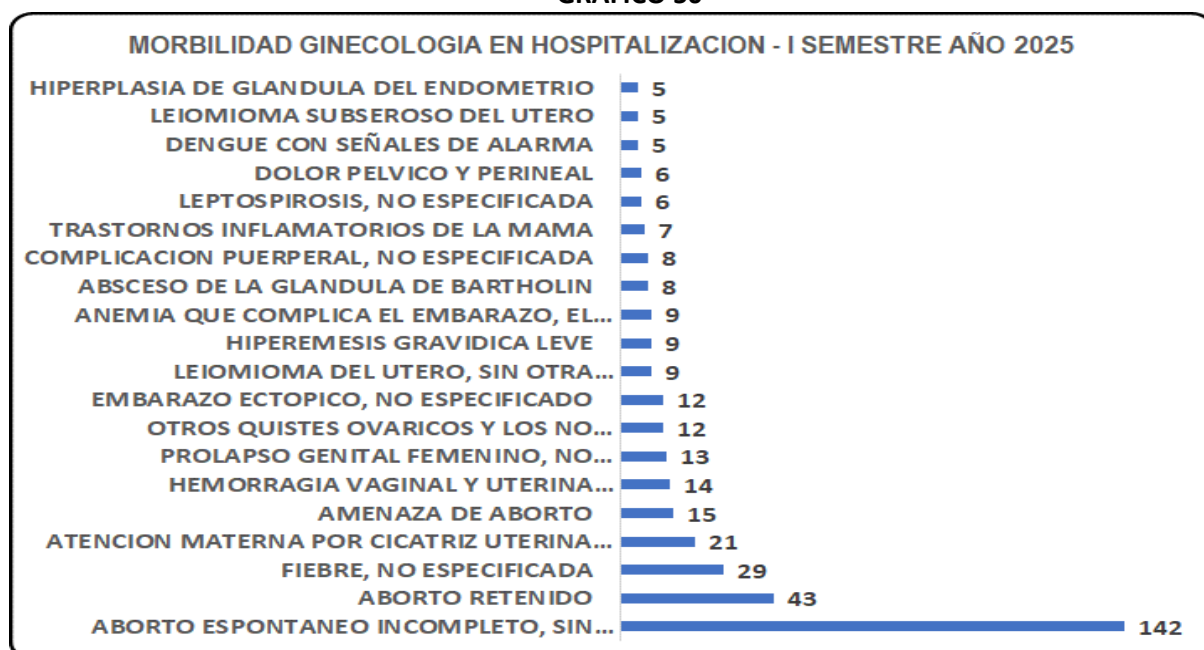
Fuente: Unidad de Estadística e Informática - Sistema Estadístico sisiquitos (SEM)

**CUADRO 33**  
**HAIGG: MORBILIDAD HOSPITALARIA EN GINECOLOGÍA, I - SEMESTRE AÑO 2025**

| diag1                        | diag1_des   | Total general | Porcentaje %  | Grupo Etareo |              |              |              |             |
|------------------------------|---|---------------|---------------|--------------|--------------|--------------|--------------|-------------|
|                              |   |               |               | 5 a 11 años  | 12 a 17 años | 18 a 29 años | 30 a 59 años | 60 años a + |
| O034                         | ABORTO ESPONTANEO INCOMPLETO, SIN COMPLICACION                | 142           | 28.51         |              | 20           | 59           | 63           |             |
| O021                         | ABORTO RETENIDO   | 43            | 8.63          |              | 5            | 21           | 17           |             |
| R509                         | FIEBRE, NO ESPECIFICADA                                       | 29            | 5.82          |              | 6            | 16           | 7            |             |
| O342                         | ATENCION MATERNA POR CICATRIZ UTERINA DEBIDA A CIRUGIA PREVIA | 21            | 4.22          |              |              | 5            | 16           |             |
| O200                         | AMENAZA DE ABORTO   | 15            | 3.01          |              | 2            | 7            | 6            |             |
| N939                         | HEMORRAGIA VAGINAL Y UTERINA ANORMAL, NO ESPECIFICADA         | 14            | 2.81          |              | 1            |              | 11           | 2           |
| N819                         | PROLAPSO GENITAL FEMENINO, NO ESPECIFICADO                    | 13            | 2.61          |              |              |              | 8            | 5           |
| N832                         | OTROS QUISTES OVARIOS Y LOS NO ESPECIFICADOS                  | 12            | 2.41          |              |              | 2            | 7            | 3           |
| O009                         | EMBARAZO ECTOPICO, NO ESPECIFICADO                            | 12            | 2.41          |              | 1            | 5            | 6            |             |
| D259                         | LEIOMIOMA DEL UTERO, SIN OTRA ESPECIFICACION                  | 9             | 1.81          |              |              | 1            | 8            |             |
| O210                         | HIPEREMESIS GRAVIDICA LEVE                                    | 9             | 1.81          |              | 2            | 6            | 1            |             |
| O990                         | ANEMIA QUE COMPLICA EL EMBARAZO, EL PARTO Y EL PUERPERIO      | 9             | 1.81          |              | 1            | 2            | 6            |             |
| N751                         | ABSCESO DE LA GLANDULA DE BARTHOLIN                           | 8             | 1.61          |              | 1            | 5            | 2            |             |
| O909                         | COMPLICACION PUERPERAL, NO ESPECIFICADA                       | 8             | 1.61          |              | 1            | 2            | 5            |             |
| N61X                         | TRASTORNOS INFLAMATORIOS DE LA MAMA                           | 7             | 1.41          |              | 1            | 3            | 3            |             |
| A279                         | LEPTOSPIROSIS, NO ESPECIFICADA                                | 6             | 1.20          |              |              | 4            | 2            |             |
| R102                         | DOLOR PELVICO Y PERINEAL                                      | 6             | 1.20          |              |              | 1            | 4            | 1           |
| A971                         | DENGUE CON SEÑALES DE ALARMA                                  | 5             | 1.00          |              | 1            | 2            | 2            |             |
| D252                         | LEIOMIOMA SUBSEROZO DEL UTERO                                 | 5             | 1.00          |              |              |              | 5            |             |
| N850                         | HIPERPLASIA DE GLANDULA DEL ENDOMETRIO                        | 5             | 1.00          |              |              |              | 4            | 1           |
| <b>Sub Total</b>             |   | <b>378</b>    | <b>75.90</b>  | <b>0</b>     | <b>42</b>    | <b>141</b>   | <b>183</b>   | <b>12</b>   |
| <b>Total de Otras Causas</b> |   | <b>120</b>    | <b>24.10</b>  | <b>0</b>     | <b>17</b>    | <b>36</b>    | <b>60</b>    | <b>7</b>    |
| <b>Total General</b>         |   | <b>498</b>    | <b>100.00</b> | <b>0</b>     | <b>59</b>    | <b>177</b>   | <b>243</b>   | <b>19</b>   |

Fuente: Unidad de Estadística e Informática - Sistema Estadístico sisiquitos (SEM)

**GRÁFICO 50**



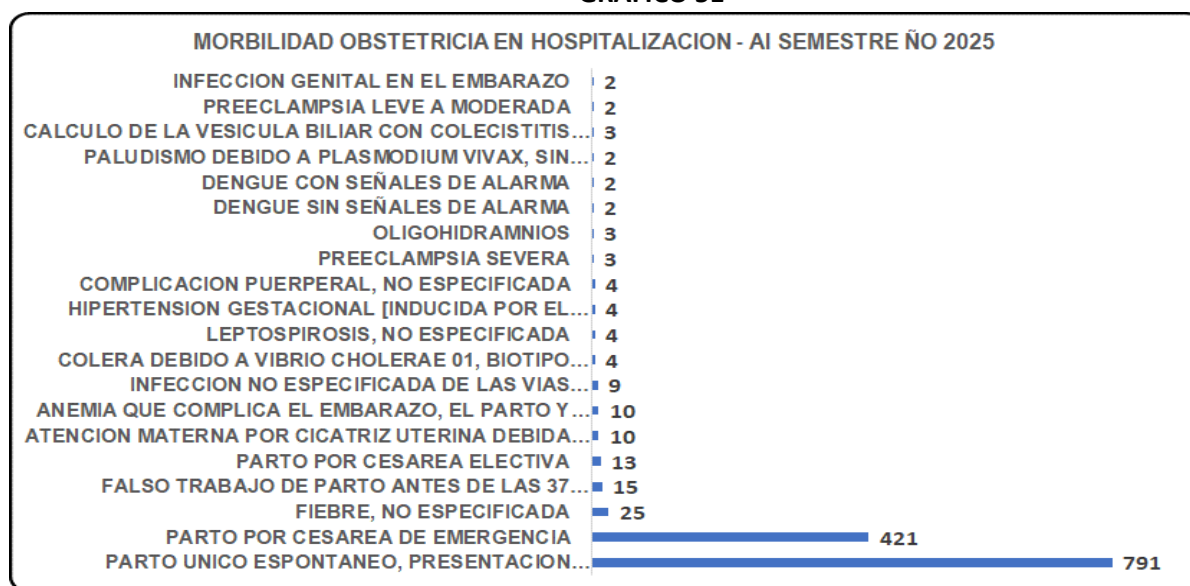
Fuente: Unidad de Estadística e Informática - Sistema Estadístico sisiquitos (SEM)

**CUADRO 34**  
**HAIGG: CAUSAS DE HOSPITALIZACIÓN EN OBSTETRICIA, I - SEMESTRE AÑO 2025**

| diag1                        | diag1_des   | Total general | Porcent aje % | Grupo_Etareo |              |              |             |
|------------------------------|---|---------------|---------------|--------------|--------------|--------------|-------------|
|                              |   |               |               | 12 - 17 años | 18 - 29 años | 30 - 59 años | 60 años a + |
| O800                         | PARTO UNICO ESPONTANEO, PRESENTACION CEFALICA DE VERTICE              | 791           | 57.95         | 175          | 374          | 242          |             |
| O821                         | PARTO POR CESAREA DE EMERGENCIA                                       | 421           | 30.84         | 66           | 198          | 157          |             |
| R509                         | FIEBRE, NO ESPECIFICADA   | 25            | 1.83          | 6            | 15           | 4            |             |
| O470                         | FALSO TRABAJO DE PARTO ANTES DE LAS 37 SEMANAS COMPLETAS DE GESTACION | 15            | 1.10          | 1            | 8            | 6            |             |
| O820                         | PARTO POR CESAREA ELECTIVA  | 13            | 0.95          | 1            | 7            | 5            |             |
| O342                         | ATENCION MATERNA POR CICATRIZ UTERINA DEBIDA A CIRUGIA PREVIA         | 10            | 0.73          | 1            | 5            | 4            |             |
| O990                         | ANEMIA QUE COMPLICA EL EMBARAZO, EL PARTO Y EL PUERPERIO              | 10            | 0.73          | 4            | 3            | 3            |             |
| O234                         | INFECCION NO ESPECIFICADA DE LAS VIAS URINARIAS EN EL EMBARAZO        | 9             | 0.66          | 1            | 5            | 3            |             |
| A000                         | COLERA DEBIDO A VIBRIO CHOLERAEE 01, BIOTIPO CHOLERAEE                | 4             | 0.29          |              | 3            | 1            |             |
| A279                         | LEPTOSPIROSIS, NO ESPECIFICADA  | 4             | 0.29          |              | 3            | 1            |             |
| O13X                         | HIPERTENSION GESTACIONAL [INDUCIDA POR EL EMBARAZO]                   | 4             | 0.29          |              | 2            | 2            |             |
| O909                         | COMPLICACION PUERPERAL, NO ESPECIFICADA                               | 4             | 0.29          | 1            | 1            | 2            |             |
| O141                         | PREECLAMPSIA SEVERA   | 3             | 0.22          |              | 2            | 1            |             |
| O410                         | OLIGOHIDRAMNIOS   | 3             | 0.22          | 2            | 1            |              |             |
| A970                         | DENGUE SIN SEÑALES DE ALARMA  | 2             | 0.15          |              | 1            | 1            |             |
| A971                         | DENGUE CON SEÑALES DE ALARMA  | 2             | 0.15          | 1            |              | 1            |             |
| B519                         | PALUDISMO DEBIDO A PLASMODIUM VIVAX, SIN COMPLICACIONES               | 2             | 0.15          |              | 2            |              |             |
| K800                         | CALCULO DE LA VESICULA BILIAR CON COLECISTITIS AGUDA                  | 3             | 0.22          |              | 1            |              | 2           |
| O140                         | PREECLAMPSIA LEVE A MODERADA  | 2             | 0.15          |              | 1            | 1            |             |
| O235                         | INFECCION GENITAL EN EL EMBARAZO                                      | 2             | 0.15          | 1            |              | 1            |             |
| <b>Sub Total</b>             |   | <b>1329</b>   | <b>97.36</b>  | <b>260</b>   | <b>632</b>   | <b>435</b>   | <b>2</b>    |
| <b>Total de Otras Causas</b> |   | <b>36</b>     | <b>2.64</b>   | <b>3</b>     | <b>17</b>    | <b>16</b>    | <b>0</b>    |
| <b>Total General</b>         |   | <b>1365</b>   | <b>100.00</b> | <b>263</b>   | <b>649</b>   | <b>451</b>   | <b>2</b>    |

Fuente: Unidad de Estadística e Informática - Sistema Estadístico sisiquitos (SEM)

**GRÁFICO 51**



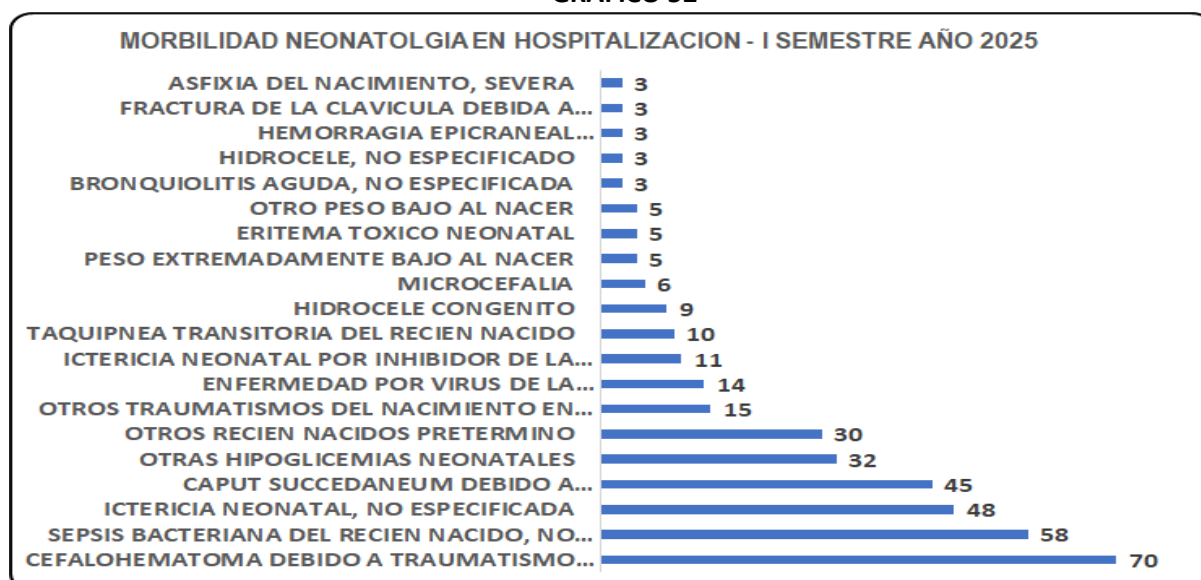
Fuente: Unidad de Estadística e Informática - Sistema Estadístico sisiquitos (SEM)

**CUADRO 35**  
**HAIGG: MORBILIDAD HOSPITALARIA EN NEONATOLOGÍA, I – SEMESTRE AÑO 2025**  
**(NIÑOS CON PATOLOGÍAS)**

| diag1                        | diag1_des  | Total general | Porcentaje %  | Grupo_Etareo < 1 año |
|------------------------------|--|---------------|---------------|----------------------|
| P120                         | CEFALOHEMATOMA DEBIDO A TRAUMATISMO DEL NACIMIENTO                                 | 70            | 16.02         | 70                   |
| P369                         | SEPSIS BACTERIANA DEL RECIEN NACIDO, NO ESPECIFICADA                               | 58            | 13.27         | 58                   |
| P599                         | ICTERICIA NEONATAL, NO ESPECIFICADA  | 48            | 10.98         | 48                   |
| P121                         | CAPUT SUCCEDANEUM DEBIDO A TRAUMATISMO DEL NACIMIENTO                              | 45            | 10.30         | 45                   |
| P704                         | OTRAS HIPOGLICEMIAS NEONATALES   | 32            | 7.32          | 32                   |
| P073                         | OTROS RECIEN NACIDOS PRETERMINO  | 30            | 6.86          | 30                   |
| P128                         | OTROS TRAUMATISMOS DEL NACIMIENTO EN EL CUERO CABELLUDO                            | 15            | 3.43          | 15                   |
| B24X                         | ENFERMEDAD POR VIRUS DE LA INMUNODEFICIENCIA HUMANA [VIH], SIN OTRA ESPECIFICACION | 14            | 3.20          | 14                   |
| P593                         | ICTERICIA NEONATAL POR INHIBIDOR DE LA LECHE MATERNA                               | 11            | 2.52          | 11                   |
| P221                         | TAQUIPNEA TRANSITORIA DEL RECIEN NACIDO  | 10            | 2.29          | 10                   |
| P835                         | HIDROCELE CONGENITO  | 9             | 2.06          | 9                    |
| Q02X                         | MICROCEFALIA   | 6             | 1.37          | 6                    |
| P070                         | PESO EXTREMADAMENTE BAJO AL NACER  | 5             | 1.14          | 5                    |
| P831                         | ERITEMA TOXICO NEONATAL  | 5             | 1.14          | 5                    |
| P071                         | OTRO PESO BAJO AL NACER  | 5             | 1.14          | 5                    |
| J219                         | BRONQUIOLITIS AGUDA, NO ESPECIFICADA   | 3             | 0.69          | 3                    |
| N433                         | HIDROCELE, NO ESPECIFICADO   | 3             | 0.69          | 3                    |
| P122                         | HEMORRAGIA EPICRANEAL SUBAPONEUROTICA DEBIDA A TRAUMATISMO DEL NACIMIENTO          | 3             | 0.69          | 3                    |
| P134                         | FRACTURA DE LA CLAVICULA DEBIDA A TRAUMATISMO DEL NACIMIENTO                       | 3             | 0.69          | 3                    |
| P210                         | ASFIXIA DEL NACIMIENTO, SEVERA   | 3             | 0.69          | 3                    |
| <b>Sub Total</b>             |  | <b>378</b>    | <b>86.50</b>  | <b>378</b>           |
| <b>Total de Otras Causas</b> |  | <b>59</b>     | <b>13.50</b>  | <b>59</b>            |
| <b>Total General</b>         |  | <b>437</b>    | <b>100.00</b> | <b>437</b>           |

Fuente: Unidad de Estadística e Informática - Sistema Estadístico sisiquitos (SEM)

**GRÁFICO 52**



Fuente: Unidad de Estadística e Informática - Sistema Estadístico sisiquitos (SEM)

# **MORTALIDAD DE LOS DEPARTAMENTOS DE HOSPITALIZACIÓN**

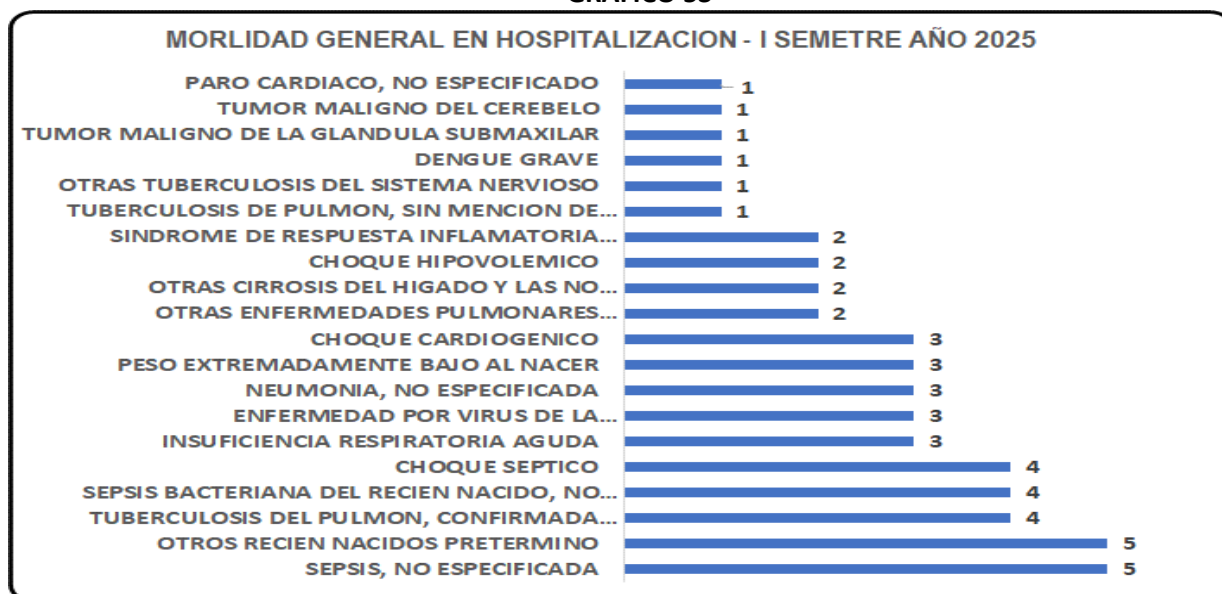


**CUADRO 36**  
**HAIGG: MORTALIDAD GENERAL EN HOSPITALIZACIÓN,**  
**I - SEMESTRE AÑO 2025**

| diag1                        | diag1_des   | Total general | Porcentaje %  | Grupo_Etareo |             |          |          |              |             |
|------------------------------|---|---------------|---------------|--------------|-------------|----------|----------|--------------|-------------|
|                              |   |               |               | < 1 año      | 5 a 11 años | 12 a 17  | 18 a 29  | 30 a 59 años | 60 años a + |
| A419                         | SEPSIS, NO ESPECIFICADA   | 5             | 7.94          |              |             |          |          |              | 5           |
| P073                         | OTROS RECIEN NACIDOS PRETERMINO   | 5             | 7.94          | 5            |             |          |          |              |             |
| A150                         | TUBERCULOSIS DEL PULMON, CONFIRMADA POR HALLAZGO MICROSCOPICO DEL BACILO TUBERCULOSO EN ESPUTO, CON O SIN CULTIVO | 4             | 6.35          |              |             |          |          | 1            | 3           |
| P369                         | SEPSIS BACTERIANA DEL RECIEN NACIDO, NO ESPECIFICADA  | 4             | 6.35          | 4            |             |          |          |              |             |
| R572                         | CHOQUE SEPTICO  | 4             | 6.35          | 2            |             |          | 1        | 1            |             |
| J960                         | INSUFICIENCIA RESPIRATORIA AGUDA  | 3             | 4.76          | 0            |             |          |          |              | 3           |
| B24X                         | ENFERMEDAD POR VIRUS DE LA INMUNODEFICIENCIA HUMANA [VIH], SIN OTRA ESPECIFICACION                                | 3             | 4.76          |              |             |          |          | 3            |             |
| J189                         | NEUMONIA, NO ESPECIFICADA   | 3             | 4.76          |              |             |          |          |              | 3           |
| P070                         | PESO EXTREMADAMENTE BAJO AL NACER   | 3             | 4.76          | 3            |             |          |          |              |             |
| R570                         | CHOQUE CARDIOGENICO   | 3             | 4.76          | 3            |             |          |          |              | 1           |
| J841                         | OTRAS ENFERMEDADES PULMONARES INTERSTICIALES CON FIBROSIS   | 2             | 3.17          |              |             |          |          | 1            | 1           |
| K746                         | OTRAS CIRROSIS DEL HIGADO Y LAS NO ESPECIFICADAS  | 2             | 3.17          |              |             |          |          | 2            |             |
| R571                         | CHOQUE HIPOVOLEMICO   | 2             | 3.17          | 1            |             |          |          | 1            |             |
| R651                         | SINDROME DE RESPUESTA INFLAMATORIA SISTEMICA DE ORIGEN INFECCIOSO, CON FALLA ORGANICA                             | 2             | 3.17          |              | 1           | 1        |          |              |             |
| A162                         | TUBERCULOSIS DE PULMON, SIN MENCION DE CONFIRMACION BACTERIOLOGICA O HISTOLOGICA                                  | 1             | 1.59          |              |             |          | 1        |              |             |
| A178                         | OTRAS TUBERCULOSIS DEL SISTEMA NERVIOSO   | 1             | 1.59          |              |             |          |          | 1            |             |
| A972                         | DENGUE GRAVE  | 1             | 1.59          |              | 1           |          |          |              |             |
| C080                         | TUMOR MALIGNO DE LA GLANDULA SUBMAXILAR   | 1             | 1.59          |              |             |          |          |              | 1           |
| C716                         | TUMOR MALIGNO DEL CEREBELO  | 1             | 1.59          |              |             |          |          | 1            |             |
| I469                         | PARO CARDIACO, NO ESPECIFICADO  | 1             | 1.59          | 1            |             |          |          |              |             |
| <b>Sub Total</b>             |   | <b>51</b>     | <b>80.95</b>  | <b>19</b>    | <b>2</b>    | <b>1</b> | <b>2</b> | <b>11</b>    | <b>17</b>   |
| <b>Total de Otras Causas</b> |   | <b>12</b>     | <b>19.05</b>  | <b>1</b>     | <b>0</b>    | <b>0</b> | <b>0</b> | <b>4</b>     | <b>4</b>    |
| <b>Total General</b>         |   | <b>63</b>     | <b>100.00</b> | <b>20</b>    | <b>2</b>    | <b>1</b> | <b>2</b> | <b>15</b>    | <b>21</b>   |

Fuente: Unidad de Estadística e Informática - Sistema Estadístico sisiquitos (SEM)

**GRÁFICO 53**



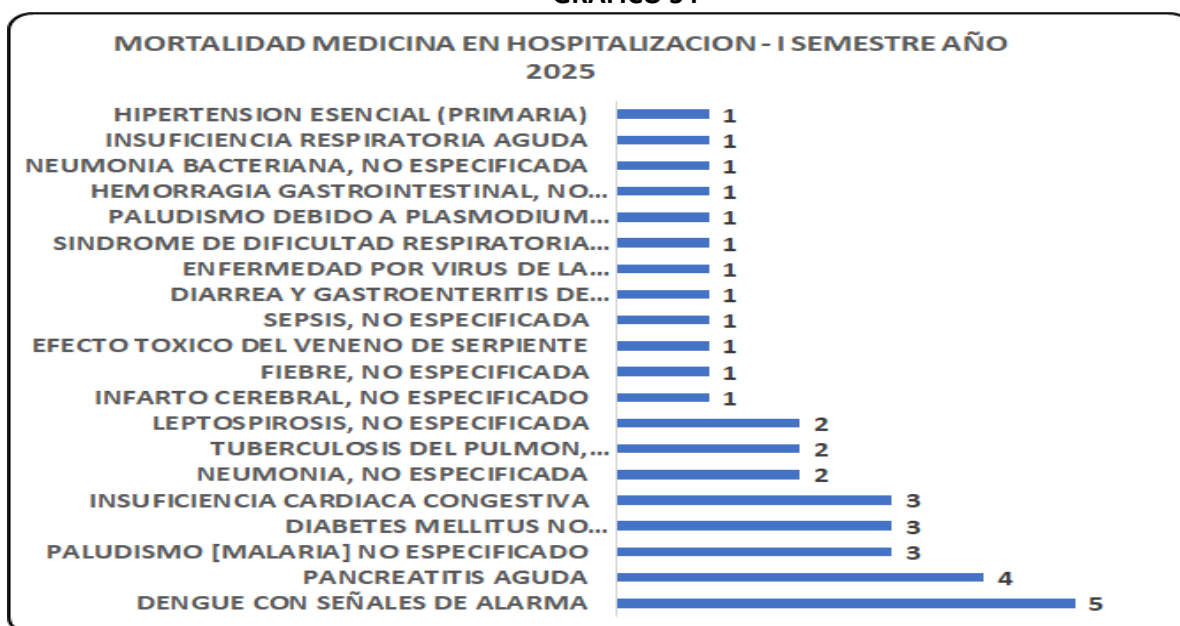
Fuente: Unidad de Estadística e Informática - Sistema Estadístico sisiquitos (SEM)

**CUADRO 37**  
**HAIGG: MORTALIDAD HOSPITALARIA EN MEDICINA,**  
**I – SEMESTRE AÑO 2025**

| diag1                        | diag1_des   | Total general | Porcentaje %  |              |              |             |
|------------------------------|---|---------------|---------------|--------------|--------------|-------------|
|                              |   |               |               | 18 a 29 años | 30 a 59 años | 60 años a + |
| A971                         | DENGUE CON SEÑALES DE ALARMA  | 5             | 13.16         |              |              | 5           |
| K85X                         | PANCREATITIS AGUDA  | 4             | 10.53         |              | 1            | 3           |
| B54X                         | PALUDISMO [MALARIA] NO ESPECIFICADO   | 3             | 7.89          |              | 3            |             |
| E119                         | DIABETES MELLITUS NO INSULINODEPENDIENTE, SIN MENCION DE COMPLICACION   | 3             | 7.89          |              |              | 3           |
| I500                         | INSUFICIENCIA CARDIACA CONGESTIVA   | 3             | 7.89          |              |              | 3           |
| J189                         | NEUMONIA, NO ESPECIFICADA   | 2             | 5.26          |              | 1            | 1           |
| A150                         | TUBERCULOSIS DEL PULMON, CONFIRMADA POR HALLAZGO MICROSCOPICO DEL BACILO TUBERCULOSO EN ESPUTO, CON O SIN CULTIVO | 2             | 5.26          |              | 2            |             |
| A279                         | LEPTOSPIROSIS, NO ESPECIFICADA  | 2             | 5.26          | 1            | 1            |             |
| I639                         | INFARTO CEREBRAL, NO ESPECIFICADO   | 1             | 2.63          | 1            |              |             |
| R509                         | FIEBRE, NO ESPECIFICADA   | 1             | 2.63          |              | 1            |             |
| T630                         | EFECTO TOXICO DEL VENENO DE SERPIENTE   | 1             | 2.63          |              |              | 1           |
| A419                         | SEPSIS, NO ESPECIFICADA   | 1             | 2.63          |              | 1            |             |
| A09X                         | DIARREA Y GASTROENTERITIS DE PRESUNTO ORIGEN INFECCIOSO   | 1             | 2.63          |              |              | 1           |
| B24X                         | ENFERMEDAD POR VIRUS DE LA INMUNODEFICIENCIA HUMANA [VIH], SIN OTRA ESPECIFICACION                                | 1             | 2.63          |              | 1            |             |
| J80X                         | SINDROME DE DIFICULTAD RESPIRATORIA DEL ADULTO  | 1             | 2.63          |              |              | 1           |
| B518                         | PALUDISMO DEBIDO A PLASMODIUM VIVAX CON OTRAS COMPLICACIONES  | 1             | 2.63          |              |              | 1           |
| K922                         | HEMORRAGIA GASTROINTESTINAL, NO ESPECIFICADA  | 1             | 2.63          |              | 1            |             |
| J159                         | NEUMONIA BACTERIANA, NO ESPECIFICADA  | 1             | 2.63          |              | 1            |             |
| J960                         | INSUFICIENCIA RESPIRATORIA AGUDA  | 1             | 2.63          |              |              | 1           |
| I10X                         | HIPERTENSION ESENCIAL (PRIMARIA)  | 1             | 2.63          |              | 1            |             |
| <b>Sub Total</b>             |   | <b>36</b>     | <b>94.74</b>  | <b>2</b>     | <b>14</b>    | <b>20</b>   |
| <b>Total de Otras Causas</b> |   | <b>2</b>      | <b>5.26</b>   | <b>0</b>     | <b>1</b>     | <b>1</b>    |
| <b>Total General</b>         |   | <b>38</b>     | <b>100.00</b> | <b>2</b>     | <b>15</b>    | <b>21</b>   |

Fuente: Unidad de Estadística e Informática - Sistema Estadístico sisiquitos (SEM)

**GRÁFICO 54**



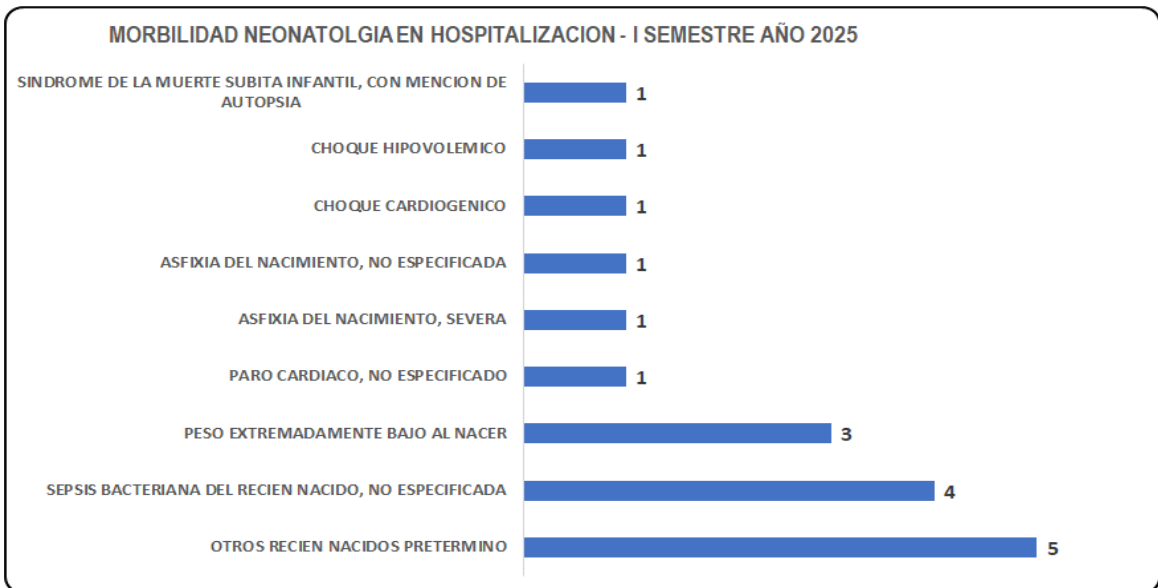
Fuente: Unidad de Estadística e Informática – Sistema Estadístico MINSa (SEM)

**CUADRO 38**  
**HAIGG: MORTALIDAD HOSPITALARIA EN NEONATOLOGÍA,**  
**I - SEMESTRE AÑO 2025**

| diag1            | diag1_des  | Total general | Porcentaje %  | Grupo_Etario |
|------------------|--|---------------|---------------|--------------|
|                  |  |               |               | < 1 año      |
| P073             | OTROS RECIEN NACIDOS PRETERMINO                                | 5             | 83.33         | 5            |
| P369             | SEPSIS BACTERIANA DEL RECIEN NACIDO, NO ESPECIFICADA           | 4             | 66.67         | 4            |
| P070             | PESO EXTREMADAMENTE BAJO AL NACER                              | 3             | 50.00         | 3            |
| I469             | PARO CARDIACO, NO ESPECIFICADO                                 | 1             | 16.67         | 1            |
| P210             | ASFIXIA DEL NACIMIENTO, SEVERA                                 | 1             | 16.67         | 1            |
| P219             | ASFIXIA DEL NACIMIENTO, NO ESPECIFICADA                        | 1             | 16.67         | 1            |
| R570             | CHOQUE CARDIOGENICO  | 1             | 16.67         | 1            |
| R571             | CHOQUE HIPOVOLEMICO  | 1             | 16.67         | 1            |
| R950             | SINDROME DE LA MUERTE SUBITA INFANTIL, CON MENCION DE AUTOPSIA | 1             | 16.67         | 1            |
| <b>Sub Total</b> |  | <b>6</b>      | <b>100.00</b> | <b>6</b>     |

Fuente: Unidad de Estadística e Informática - Sistema Estadístico sisiquitos (SEM)

**GRÁFICO 55**



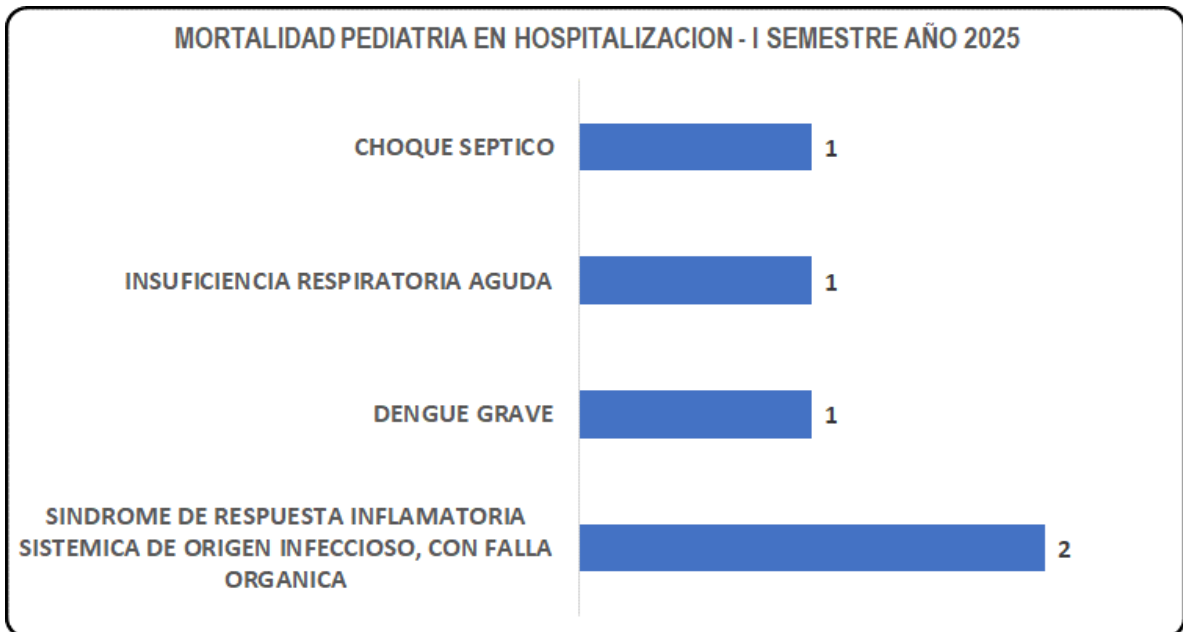
Fuente: Unidad de Estadística e Informática - Sistema Estadístico sisiquitos (SEM)

**CUADRO 39**  
**HAIGG: MORTALIDAD HOSPITALARIA EN PEDIATRÍA,**  
**I - SEMESTRE AÑO 2025**

| diag1        | diag1_des   | Total general | Porcentaje %  | Grupo_Etario |             |              |
|--------------|---|---------------|---------------|--------------|-------------|--------------|
|              |   |               |               | < 1 año      | 5 a 11 años | 12 a 17 años |
| R651         | SINDROME DE RESPUESTA INFLAMATORIA SISTEMICA DE ORIGEN INFECCIOSO, CON FALLA ORGANICA | 2             | 66.67         |              | 1           | 1            |
| A972         | DENGUE GRAVE  | 1             | 33.33         |              |             | 1            |
| J960         | INSUFICIENCIA RESPIRATORIA AGUDA  | 1             | 33.33         | 1            |             |              |
| R572         | CHOQUE SEPTICO  | 1             | 33.33         | 1            |             |              |
| <b>Total</b> |   | <b>3</b>      | <b>100.00</b> | <b>2</b>     | <b>0</b>    | <b>1</b>     |

Fuente: Unidad de Estadística e Informática - Sistema Estadístico sisiquitos (SEM)

**GRÁFICO 56**



Fuente: Unidad de Estadística e Informática - Sistema Estadístico sisiquitos (SEM)



# **MORBILIDAD Y MORTALIDAD DEL DEPARTAMENTO DE EMERGENCIA**



**CUADRO 40**  
**HAICGG: PRINCIPALES CAUSAS DE MORBILIDAD EN EMERGENCIA,**  
**I - SEMESTRE AÑO 2025**

| diag1                        | diag1_des   | Total general | Porcentaje %  | Grupo Etareo |             |             |              |              |              |             |
|------------------------------|---|---------------|---------------|--------------|-------------|-------------|--------------|--------------|--------------|-------------|
|                              |   |               |               | < 1 año      | 1 a 4 años  | 5 a 11 años | 12 a 17 años | 18 a 29 años | 30 a 59 años | 60 años a + |
| R509                         | FIEBRE, NO ESPECIFICADA   | 5141          | 14.38         | 67           | 1422        | 1004        | 579          | 977          | 860          | 232         |
| R101                         | DOLOR ABDOMINAL LOCALIZADO EN PARTE SUPERIOR                    | 5024          | 14.05         | 11           | 133         | 290         | 410          | 1375         | 2361         | 444         |
| R520                         | DOLOR AGUDO   | 2163          | 6.05          | 11           | 135         | 171         | 175          | 484          | 858          | 329         |
| J00X                         | RINOFARINGITIS AGUDA [RESFRIADO COMUN]                          | 1974          | 5.52          | 110          | 847         | 296         | 122          | 205          | 291          | 103         |
| R51X                         | CEFALEA   | 1097          | 3.07          | 1            | 8           | 38          | 82           | 202          | 516          | 250         |
| A09X                         | DIARREA Y GASTROENTERITIS DE PRESUNTO ORIGEN INFECCIOSO         | 950           | 2.66          | 11           | 261         | 107         | 68           | 165          | 257          | 81          |
| E86X                         | DEPLECION DEL VOLUMEN   | 937           | 2.62          | 10           | 280         | 111         | 66           | 147          | 235          | 88          |
| R11X                         | NAUSEA Y VOMITO   | 917           | 2.57          | 6            | 321         | 145         | 73           | 129          | 169          | 74          |
| R05X                         | TOS   | 694           | 1.94          | 46           | 249         | 68          | 39           | 85           | 139          | 68          |
| R104                         | OTROS DOLORS ABDOMINALES Y LOS NO ESPECIFICADOS                 | 612           | 1.71          | 4            | 41          | 51          | 64           | 170          | 219          | 63          |
| A099                         | GASTROENTERITIS Y COLITIS DE ORIGEN NO ESPECIFICADO             | 572           | 1.60          | 7            | 188         | 75          | 35           | 85           | 140          | 42          |
| O602                         | TRABAJO DE PARTO PREMATURO ESPONTANEO CON PARTO A TERMINO       | 480           | 1.34          | 1            |             |             | 56           | 268          | 154          | 1           |
| Z359                         | SUPERVISION DE EMBARAZO DE ALTO RIESGO, SIN OTRA ESPECIFICACION | 469           | 1.31          | 1            |             |             | 49           | 287          | 130          | 2           |
| A970                         | DENGUE SIN SEÑALES DE ALARMA                                    | 437           | 1.22          | 1            | 19          | 72          | 78           | 118          | 112          | 37          |
| J209                         | BRONQUITIS AGUDA, NO ESPECIFICADA                               | 431           | 1.21          | 7            | 136         | 57          | 23           | 42           | 111          | 55          |
| J029                         | FARINGITIS AGUDA, NO ESPECIFICADA                               | 363           | 1.02          | 11           | 107         | 55          | 20           | 67           | 78           | 25          |
| N23X                         | COLICO RENAL, NO ESPECIFICADO                                   | 357           | 1.00          |              |             | 3           | 18           | 113          | 193          | 30          |
| I10X                         | HIPERTENSION ESENCIAL (PRIMARIA)                                | 344           | 0.96          |              |             |             |              | 5            | 157          | 182         |
| R103                         | DOLOR LOCALIZADO EN OTRAS PARTES INFERIORES DEL ABDOMEN         | 333           | 0.93          |              | 3           | 23          | 42           | 106          | 135          | 24          |
| R42X                         | MAREO Y DESVANECIMIENTO   | 316           | 0.88          | 1            | 4           | 3           | 18           | 57           | 138          | 95          |
| <b>Sub Total</b>             |   | <b>23611</b>  | <b>66.05</b>  | <b>306</b>   | <b>4154</b> | <b>2569</b> | <b>2017</b>  | <b>5087</b>  | <b>7253</b>  | <b>2225</b> |
| <b>Total de Otras Causas</b> |   | <b>12137</b>  | <b>33.95</b>  | <b>245</b>   | <b>1199</b> | <b>390</b>  | <b>6247</b>  | <b>6237</b>  | <b>-3788</b> | <b>1607</b> |
| <b>Total General</b>         |   | <b>35748</b>  | <b>100.00</b> | <b>551</b>   | <b>5353</b> | <b>2959</b> | <b>8264</b>  | <b>11324</b> | <b>3465</b>  | <b>3832</b> |

Fuente: Unidad de Estadística e Informática - Sistema Estadístico sisiquitos (SEM)

**GRÁFICO 57**



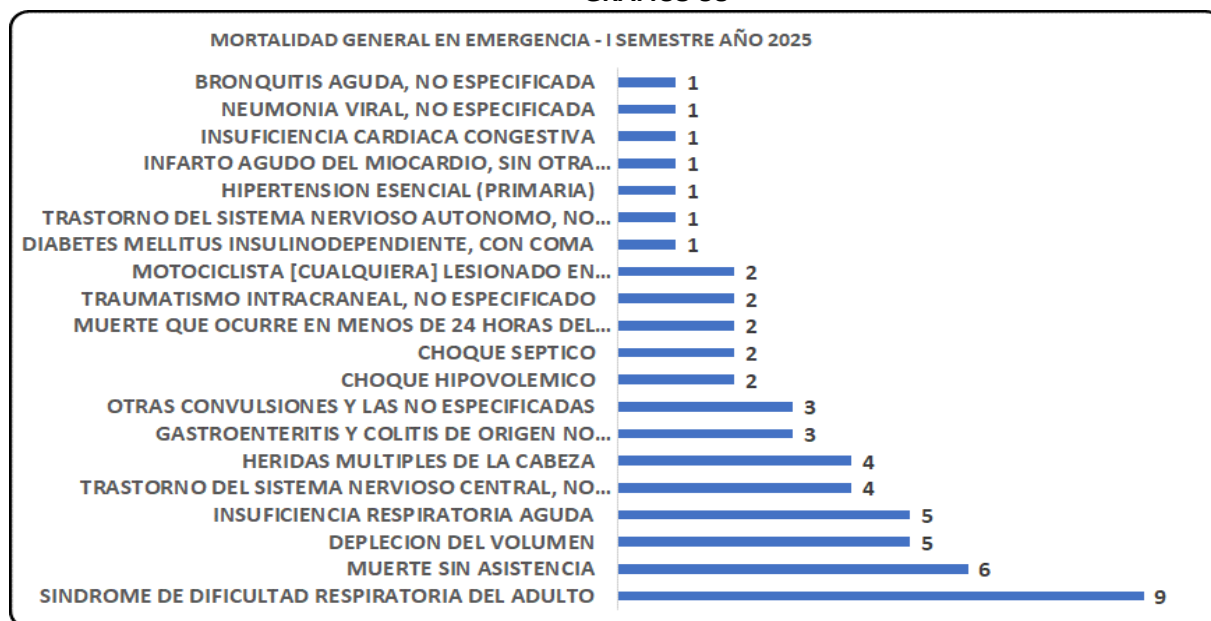
Fuente: Unidad de Estadística e Informática - Sistema Estadístico sisiquitos (SEM)

**CUADRO 41**  
**HAICGG: PRINCIPALES CAUSAS DE MORTALIDAD EN EMERGENCIA,**  
**I - SEMESTRE AÑO 2025**

| diag1                        | diag1_des   | Total general | Porcentaje %  | Grupo_Etario |            |             |              |              |              |             |
|------------------------------|---|---------------|---------------|--------------|------------|-------------|--------------|--------------|--------------|-------------|
|                              |   |               |               | < 1 año      | 1 a 4 años | 5 a 11 años | 12 a 17 años | 18 a 29 años | 30 a 59 años | 60 años a + |
| J80X                         | SINDROME DE DIFICULTAD RESPIRATORIA DEL ADULTO  | 9             | 6.00          |              | 1          |             |              |              | 4            | 4           |
| R98X                         | MUERTE SIN ASISTENCIA   | 6             | 4.00          |              | 1          |             | 1            | 2            | 1            | 1           |
| E86X                         | DEPLECION DEL VOLUMEN   | 5             | 3.33          |              | 1          |             |              | 2            | 2            |             |
| J960                         | INSUFICIENCIA RESPIRATORIA AGUDA  | 5             | 3.33          |              |            |             |              |              | 2            | 3           |
| G969                         | TRASTORNO DEL SISTEMA NERVIOSO CENTRAL, NO ESPECIFICADO                                       | 4             | 2.67          | 1            |            |             |              |              | 1            | 2           |
| S017                         | HERIDAS MULTIPLES DE LA CABEZA  | 4             | 2.67          |              |            |             |              |              | 4            |             |
| A099                         | GASTROENTERITIS Y COLITIS DE ORIGEN NO ESPECIFICADO   | 3             | 2.00          |              | 1          | 1           |              |              | 1            |             |
| R568                         | OTRAS CONVULSIONES Y LAS NO ESPECIFICADAS   | 3             | 2.00          |              |            |             |              |              | 3            |             |
| R571                         | CHOQUE HIPOVOLEMICO   | 2             | 1.33          |              |            |             |              |              | 2            |             |
| R572                         | CHOQUE SEPTICO  | 2             | 1.33          |              |            |             |              |              | 1            | 1           |
| R961                         | MUERTE QUE OCURRE EN MENOS DE 24 HORAS DEL INICIO DE LOS SINTOMAS, NO EXPLICADA DE OTRA FORMA | 2             | 1.33          |              |            |             |              |              |              | 2           |
| S069                         | TRAUMATISMO INTRACRANEAL, NO ESPECIFICADO   | 2             | 1.33          |              |            |             | 1            |              |              | 1           |
| V299                         | MOTOCICLISTA [CUALQUIERA] LESIONADO EN ACCIDENTE DE TRANSITO NO ESPECIFICADO                  | 2             | 1.33          |              |            |             |              | 1            | 1            |             |
| E100                         | DIABETES MELLITUS INSULINODEPENDIENTE, CON COMA   | 1             | 0.67          |              |            |             |              |              |              | 1           |
| G909                         | TRASTORNO DEL SISTEMA NERVIOSO AUTONOMO, NO ESPECIFICADO                                      | 1             | 0.67          |              |            |             |              |              |              | 1           |
| I10X                         | HIPERTENSION ESENCIAL (PRIMARIA)  | 1             | 0.67          |              |            |             |              |              | 1            |             |
| I219                         | INFARTO AGUDO DEL MIOCARDIO, SIN OTRA ESPECIFICACION  | 1             | 0.67          |              |            |             |              |              | 1            |             |
| I500                         | INSUFICIENCIA CARDIACA CONGESTIVA   | 1             | 0.67          |              |            |             |              |              |              | 1           |
| J129                         | NEUMONIA VIRAL, NO ESPECIFICADA   | 1             | 0.67          |              | 1          |             |              |              |              |             |
| J209                         | BRONQUITIS AGUDA, NO ESPECIFICADA   | 1             | 0.67          |              |            |             |              |              | 1            |             |
| <b>Sub Total</b>             |   | <b>56</b>     | <b>37.33</b>  | <b>1</b>     | <b>5</b>   | <b>1</b>    | <b>2</b>     | <b>5</b>     | <b>25</b>    | <b>17</b>   |
| <b>Total de Otras Causas</b> |   | <b>94</b>     | <b>62.67</b>  | <b>1</b>     | <b>7</b>   | <b>10</b>   | <b>8</b>     | <b>23</b>    | <b>32</b>    | <b>13</b>   |
| <b>Total General</b>         |   | <b>150</b>    | <b>100.00</b> | <b>2</b>     | <b>12</b>  | <b>11</b>   | <b>10</b>    | <b>28</b>    | <b>57</b>    | <b>30</b>   |

Fuente: Unidad de Estadística e Informática - Sistema Estadístico sisiquitos (SEM)

**GRÁFICO 58**



Fuente: Unidad de Estadística e Informática - Sistema Estadístico sisiquitos (SEM)



# **CONSULTORIOS EXTERNOS Y PROGRAMAS**



**CUADRO 42**  
**HICGG: MORBILIDAD GENERAL EN CONSULTORIO EXTERNO Y PROGRAMAS,**  
**SEGÚN SUBCATEGORIA CIE-10, I – SEMESTRE AÑO 2025**

| diag1                        | diag1_des  | Total general | Porcentaje %  | Grupo Etareo |            |             |              |              |              |             |
|------------------------------|--|---------------|---------------|--------------|------------|-------------|--------------|--------------|--------------|-------------|
|                              |  |               |               | < 1 año      | 1 - 4 años | 5 - 11 años | 12 - 17 años | 18 - 29 años | 30 a 59 años | 60 años a + |
| Z21X1                        | INFECCION POR VIH SIN SIDA   | 1630          | 3.53          | 1            | 19         | 22          | 27           | 207          | 1195         | 159         |
| R509                         | FIEBRE NO ESPECIFICADA   | 1588          | 3.44          | 32           | 108        | 215         | 253          | 466          | 397          | 117         |
| F411                         | TRASTORNO DE ANSIEDAD GENERALIZADA                                       | 891           | 1.93          | 3            | 9          | 9           | 50           | 173          | 489          | 158         |
| I10X                         | HIPERTENSION ESENCIAL (PRIMARIA)   | 623           | 1.35          |              | 1          |             | 2            | 6            | 218          | 396         |
| B24X                         | SIDA   | 375           | 0.81          | 24           | 2          | 1           | 10           | 59           | 251          | 28          |
| H250                         | CATARATA SENIL INCIPIENTE  | 371           | 0.80          |              |            |             | 1            | 1            | 89           | 280         |
| K801                         | CALCULO DE LA VESICULA BILIAR CON OTRA COLECISTITIS                      | 355           | 0.77          |              |            | 2           | 5            | 60           | 239          | 49          |
| I119                         | ENFERMEDAD CARDIACA HIPERTENSIVA SIN INSUFICIENCIA CARDIACA (CONGESTIVA) | 331           | 0.72          | 1            |            |             | 1            | 6            | 122          | 201         |
| N40X                         | HIPERPLASIA DE LA PROSTATA   | 280           | 0.61          |              |            |             |              | 1            | 32           | 247         |
| E119                         | DIABETES MELLITUS NO INSULINODEPENDIENTE SIN MENCION DE COMPLICACION     | 207           | 0.45          |              |            |             | 1            | 6            | 119          | 81          |
| K800                         | CALCULO DE LA VESICULA BILIAR CON COLECISTITIS AGUDA                     | 201           | 0.44          |              |            |             |              | 33           | 136          | 32          |
| H110                         | PTERIGION  | 199           | 0.43          |              |            |             |              | 11           | 81           | 107         |
| K409                         | HERNIA INGUINAL UNILATERAL O NO ESPECIFICADA SIN OBSTRUCCION NI GANGRENA | 189           | 0.41          |              | 3          | 5           | 7            | 17           | 58           | 99          |
| K802                         | CALCULO DE LA VESICULA BILIAR SIN COLECISTITIS                           | 188           | 0.41          |              |            |             | 2            | 42           | 108          | 36          |
| B519                         | PALUDISMO DEBIDO A PLASMODIUM VIVAX SIN COMPLICACIONES                   | 172           | 0.37          | 1            | 5          | 4           | 6            | 48           | 89           | 19          |
| J202                         | BRONQUITIS AGUDA DEBIDA A ESTREPTOCOCOS                                  | 152           | 0.33          | 52           | 65         | 27          | 5            | 1            | 2            |             |
| K040                         | PULPITIS   | 151           | 0.33          |              |            | 11          | 50           | 23           | 62           | 5           |
| P599                         | ICTERICIA NEONATAL NO ESPECIFICADA                                       | 143           | 0.31          | 143          |            |             |              |              |              |             |
| F320                         | EPISODIO DEPRESIVO LEVE  | 123           | 0.27          |              |            |             | 12           | 63           | 41           | 7           |
| F928                         | OTROS TRASTORNOS MIXTOS DE LA CONDUCTA Y DE LAS EMOCIONES                | 120           | 0.26          |              | 2          | 75          | 42           | 1            |              |             |
| <b>Sub Total</b>             |  | <b>8289</b>   | <b>17.97</b>  | <b>257</b>   | <b>214</b> | <b>371</b>  | <b>474</b>   | <b>1224</b>  | <b>3728</b>  | <b>2021</b> |
| <b>Total de Otras Causas</b> |  | <b>37842</b>  | <b>82.03</b>  | <b>9175</b>  | <b>690</b> | <b>1230</b> | <b>2937</b>  | <b>7685</b>  | <b>11710</b> | <b>4415</b> |
| <b>Total General</b>         |  | <b>46131</b>  | <b>100.00</b> | <b>9432</b>  | <b>904</b> | <b>1601</b> | <b>3411</b>  | <b>8909</b>  | <b>15438</b> | <b>6436</b> |

Fuente: Unidad de Estadística e Informática – Sistema Estadístico His-Web MINSA

**GRÁFICO 59**



Fuente: Unidad de Estadística e Informática – Sistema Estadístico His-Web MINSA

**CUADRO 43**  
**HICGG: RÉCORD DE ATENCIONES, PROFESIONALES NO MÉDICO,**  
**ENFERMERA (O), I - SEMESTRE AÑO 2025**

| N°            | Profesional de la Salud             | Mes   |         |       |       |      |       | Total general |
|---------------|-------------------------------------|-------|---------|-------|-------|------|-------|---------------|
|               |                                     | ENERO | FEBRERO | MARZO | ABRIL | MAYO | JUNIO |               |
| 1             | TAMINCHE SHAPIAMA TANIA             | 389   | 414     | 371   | 401   | 1133 | 878   | 3586          |
| 2             | VELA TAMABI MELISSA                 | 312   | 250     | 373   | 255   | 207  | 253   | 1650          |
| 3             | RENGIFO DEL AGUILA DEICY            | 258   | 149     | 213   | 232   | 208  | 160   | 1220          |
| 4             | AGUILAR RUIZ NANCY                  | 27    | 171     | 180   | 215   | 214  | 218   | 1025          |
| 5             | MACEDO PINEDO MARIA MAGDALENA       | 315   | 294     | 354   |       |      |       | 963           |
| 6             | PANAIFO PINEDO PAQUITA DE JESUS     | 111   | 107     | 166   | 122   | 129  | 121   | 756           |
| 7             | PEZO RIOS BETSI                     | 79    | 137     | 124   | 119   | 127  | 126   | 712           |
| 8             | GARCIA FLORES NELLY                 | 113   | 103     | 103   | 136   | 116  | 130   | 701           |
| 9             | CELI MACEDO EVA MARIA               | 150   |         | 169   | 177   | 156  |       | 652           |
| 10            | GARCIA SALAZAR NORA                 | 61    | 75      | 133   | 123   | 128  | 105   | 625           |
| 11            | PEREZ RENGIFO IBY MERLE             | 105   | 113     | 96    | 129   | 138  |       | 581           |
| 12            | MORI SANCHEZ IRIS JOMIRA            |       |         |       |       | 261  | 260   | 521           |
| 13            | LEMONS GIL DIANA FIORELLA           |       |         |       | 356   |      |       | 356           |
| 14            | ALVAREZ YUYARIMA KELLY              | 67    | 46      | 53    | 57    | 47   | 47    | 317           |
| 15            | TENAZOA TUANAMA SOCORRO             | 55    | 27      | 53    | 48    |      | 120   | 303           |
| 16            | GOMEZ PORTOCARRERO DORCAS           | 142   | 110     | 15    |       | 11   |       | 278           |
| 17            | SORIA RUIZ JANINA MARISA            | 39    | 56      | 42    | 37    | 39   | 44    | 257           |
| 18            | SOLIGNAC MAVILA SHEYLI              | 44    | 58      | 22    | 40    | 47   | 41    | 252           |
| 19            | VELA DE MONTALVAN BLANCA            | 45    | 47      | 38    | 37    | 46   | 33    | 246           |
| 20            | GUERRA ALVARADO HAYDEE              | 36    | 44      | 43    | 35    | 38   | 30    | 226           |
| 21            | RENGIFO COLLANTES CHERY             |       | 92      | 17    | 29    | 14   | 73    | 225           |
| 22            | LOPEZ SORIA FLOR PURIFICACION       | 70    | 26      | 17    | 27    | 38   | 28    | 206           |
| 23            | ZARAGOZA ARCEGA MILAGROS DEL CARMEN |       |         |       |       |      | 104   | 104           |
| 24            | PINCHI TORRES LIRIA DE NEYVA        |       |         |       |       | 34   | 42    | 76            |
| 25            | PINEDO MARIN ERIKA SOLANGE          |       | 21      | 14    | 4     | 15   | 6     | 60            |
| 26            | RENGIFO LEVEAU MIKSY                | 8     |         | 12    |       |      |       | 20            |
| 27            | PAREDES SHUPINGAHUA LITA            |       |         | 16    |       |      |       | 16            |
| 28            | CACHIQUE ARIRAMA MARTHA             |       |         |       | 13    |      |       | 13            |
| 29            | VELASQUEZ PAPA JESSICA MIRNA        |       |         |       |       | 11   |       | 11            |
| 30            | ANGULO RENGIFO SILVIA               | 9     |         |       |       |      |       | 9             |
| Total general |                                     | 2435  | 2340    | 2624  | 2592  | 3157 | 2819  | 15967         |

Fuente: Unidad de Estadística e Informática – Sistema Estadístico His-Web MINSa

**CUADRO 44**  
**HICGG: RÉCORD DE ATENCIONES, PROFESIONALES NO MÉDICO,**  
**OBSTETRA, I - SEMESTRE AÑO 2025**

| N°            | Profesional de la Salud                  | Mes   |         |       |       |      |       | Total general |
|---------------|--|-------|---------|-------|-------|------|-------|---------------|
|               |  | ENERO | FEBRERO | MARZO | ABRIL | MAYO | JUNIO |               |
| 1             | VELASQUEZ SALDAÑA JENIFER CRISTINA       | 311   | 470     | 487   | 318   | 255  | 183   | 2024          |
| 2             | CORREA LIMA CARY                         | 229   | 202     | 226   | 203   | 234  | 119   | 1213          |
| 3             | RAMIREZ CARDENAS BARBARA STEFANI         | 141   | 166     | 191   | 161   | 178  | 144   | 981           |
| 4             | GALVAN ABAD MARTHA KARINA                | 212   | 3       | 199   | 165   | 183  |       | 762           |
| 5             | LUPUCHE YPANAQUE ROSA MARIA              | 61    | 114     | 115   | 144   | 82   | 54    | 570           |
| 6             | BARRON CHUNG NORMITA ISABEL              | 10    | 169     | 19    | 25    | 72   | 5     | 300           |
| 7             | CAMBERO ALVAREZ JENIFFER                 | 39    | 38      | 27    | 36    |      | 11    | 151           |
| 8             | VELA VALLES DORIS                        | 8     | 33      | 6     |       | 51   | 37    | 135           |
| 9             | ORTIZ BOCANEGRA SILVIA PAOLA             | 14    | 22      | 42    | 35    |      | 14    | 127           |
| 10            | WONG VILLACORTA LUCIA CONSUELO           | 31    | 18      | 16    | 15    | 28   | 6     | 114           |
| 11            | MORQUEZ CABALLERO CARLOS ENRIQUE         | 16    | 29      | 22    | 2     |      | 14    | 83            |
| 12            | REGUERA PINEDO JESSICA LUZ               | 7     | 14      | 27    | 5     | 20   | 6     | 79            |
| 13            | PAIMA RENGIFO JACK DEIVERR               | 10    | 2       | 23    | 15    | 20   | 8     | 78            |
| 14            | GONZALES SANCHEZ MORENO KARINA JILL      | 1     | 19      | 4     | 9     | 20   | 15    | 68            |
| 15            | MENDOZA DEL AGUILA ELIZABETH             | 19    | 7       | 5     | 6     | 10   | 18    | 65            |
| 16            | PEZO SAAVEDRA JHULIANA ELIZABETH         | 22    | 9       | 2     | 15    | 6    | 3     | 57            |
| 17            | SOLSOL VASQUEZ MADELIN GABRIELA          | 6     | 9       | 6     | 8     | 18   | 10    | 57            |
| 18            | VARGAS ROJAS MARIA ANGELICA              | 9     | 5       | 17    | 7     | 5    | 14    | 57            |
| 19            | CARRASCO LOPEZ ANDREA MANUELA            | 25    | 6       | 4     | 10    | 8    |       | 53            |
| 20            | MURRIETA DAVILA FLORENTINA               | 38    |         |       |       | 7    | 8     | 53            |
| 21            | ALTAMIRANO YONG ANA VIVIANA              | 23    | 2       | 1     | 17    | 7    | 2     | 52            |
| 22            | TARANCO MURRIETA LISBETH                 | 15    | 1       | 7     | 11    | 3    | 15    | 52            |
| 23            | PINEDO FLORES ROLANDO                    | 18    | 6       | 15    | 3     | 8    |       | 50            |
| 24            | MENDEZ GARCIA MARIA ELENA DE LOS ANGELES | 2     | 2       | 5     | 1     | 26   | 11    | 47            |
| 25            | SILVA PORTOCARRERO JESSICA KAREN         | 1     | 2       |       | 6     | 20   | 16    | 45            |
| 26            | VASQUEZ REATEGUI GREASSE KAROL           | 12    | 13      | 5     | 3     | 4    | 5     | 42            |
| 27            | DEL CASTILLO VASQUEZ EVELLYN FABIOLA     |       |         | 2     | 16    | 7    | 9     | 34            |
| 28            | YALTA AREVALO ANA DE LOS ANGELES         | 1     | 3       | 4     | 11    | 14   |       | 33            |
| 29            | ROJAS CHAVEZ IRVIN JHOEL                 |       | 28      |       |       |      |       | 28            |
| 30            | ROMERO GARCIA SILVIA ROSA                |       |         |       |       | 27   |       | 27            |
| 31            | DEL AGUILA CHIRINOS PATRICIA             | 1     |         |       |       | 10   | 15    | 26            |
| 32            | GOLA PROAÑO MIRTHA IVONE                 | 4     | 2       | 2     | 7     | 3    | 7     | 25            |
| 33            | ROMAYNA RUIZ LORENA GERALDINE            | 11    |         |       | 3     | 4    | 6     | 24            |
| 34            | MARROQUIN RAMIREZ OSCAR CAMILO           | 8     | 2       | 2     | 2     |      | 9     | 23            |
| 35            | CASANOVA RODRIGUEZ SUSAN FIORELLA        | 4     | 2       | 9     | 1     |      |       | 16            |
| 36            | VELA MANRIQUE ELSA LUZ                   | 1     |         | 12    | 3     |      |       | 16            |
| 37            | AREVALO CHAVEZ CINTHIA PAOLA             |       |         |       |       | 1    | 13    | 14            |
| 38            | LOPEZ URIBE JESSICA                      |       |         | 3     | 1     | 1    | 9     | 14            |
| 39            | SHAPIAMA FREITAS JUAN SERGIO             | 2     |         |       | 6     | 5    |       | 13            |
| 40            | MEGO SERRANTES LYA TATIANA               | 1     |         | 1     |       | 10   |       | 12            |
| 41            | DEL AGUILA RENGIFO NORMA BERENICE        |       |         | 2     | 7     |      |       | 9             |
| 42            | CASTILLO CORTES JACQUELINE DE FATIMA     |       | 2       | 1     |       |      | 5     | 8             |
| 43            | GUZMAN CACERES VERONICA VALERIA          |       | 1       | 3     |       | 1    | 3     | 8             |
| 44            | RAMIREZ MACEDO MARIA DEL CARMEN          |       |         |       | 7     |      |       | 7             |
| 45            | GONZALES PANDURO MEYSSI                  | 2     |         | 4     |       |      |       | 6             |
| 46            | MUSAC GUERRA BRENDA JAZMIN               |       | 1       |       | 5     |      |       | 6             |
| 47            | HUSHIÑAHUA PANDURO DEBRA                 |       | 4       |       |       |      |       | 4             |
| 48            | LINARES SALES MARVELA GIOVANNA           |       |         | 3     | 1     |      |       | 4             |
| 49            | PEREZ BARDALES GRACE CAROLINA            |       |         |       |       |      | 4     | 4             |
| Total general |  | 1315  | 1406    | 1519  | 1290  | 1348 | 798   | 7676          |

Fuente: Unidad de Estadística e Informática – Sistema Estadístico His-Web MINSA

**CUADRO 45**  
**HICGG: RÉCORD DE ATENCIONES, OTROS PROFESIONALES NO MÉDICO,**  
**I - SEMESTRE AÑO - 2025**

| N°                   | Profesional de la Salud          | Mes        |             |             |             |             |             | Total general |
|----------------------|----------------------------------|------------|-------------|-------------|-------------|-------------|-------------|---------------|
|                      |                                  | ENERO      | FEBRERO     | MARZO       | ABRIL       | MAYO        | JUNIO       |               |
| 1                    | GONZALES VELA MELISSA            | 88         | 114         | 168         | 147         | 131         | 143         | 791           |
| 2                    | LIMA LOPEZ LUIS                  | 135        | 83          | 101         | 62          | 206         | 78          | 665           |
| 3                    | AGUIRRE ALANYA KATHERINE MELISSA | 60         | 115         | 123         | 102         | 127         | 136         | 663           |
| 4                    | REATEGUI SUNCION VICTOR ADRIAN   | 74         | 122         | 104         | 144         | 127         | 89          | 660           |
| 5                    | MAYTAHUARI SORIA IRASEMA VIOLETA | 81         | 100         | 133         | 114         | 91          | 122         | 641           |
| 6                    | CARRERA NOVOA STEPHANNY DEBHANNY | 1          | 87          | 86          | 225         | 120         | 37          | 556           |
| 7                    | RUIZ NUÑEZ DIANA CAROLINA        | 90         | 108         | 128         | 115         |             | 104         | 545           |
| 8                    | CHUNG PEZO MAYRA                 |            | 135         | 118         | 88          | 94          | 76          | 511           |
| 9                    | PEÑA DAVILA ELER EDWIN           | 104        | 79          | 110         | 110         | 70          | 31          | 504           |
| 10                   | MENDOZA ARRAGUI NANCY TERESA     |            | 112         | 69          | 92          | 130         | 69          | 472           |
| 11                   | RUIZ AGUILAR TATIANA VICTORIA    |            | 67          | 49          | 45          | 49          | 42          | 252           |
| 12                   | MARIN PEREZ SILVIA LAURA         |            |             |             |             |             | 85          | 85            |
| 13                   | IQUE CHUJUTALLI BRENDA MILAGROS  | 70         |             |             |             |             |             | 70            |
| 14                   | VILLACORTA MONZON JOSE LUIS      | 8          |             | 26          | 4           | 13          |             | 51            |
| 15                   | MEZA PEREZ KARINA LISBETH        |            |             | 9           | 22          |             |             | 31            |
| 16                   | CALAMPA ACOSTA ELIZABETH         | 12         | 11          | 2           |             |             |             | 25            |
| 17                   | GARCIA VARGAS ANA CLAUDIA        | 23         |             |             |             |             |             | 23            |
| 18                   | BECERRA DIAZ MIRIAM AHAMALY      |            |             |             |             | 21          |             | 21            |
| 19                   | SANDOVAL SANDOVAL MARLENE        | 3          |             |             |             |             | 17          | 20            |
| 20                   | HUACHO VIVAR MELISA PAOLA        |            | 6           |             |             |             |             | 6             |
| <b>Total general</b> |                                  | <b>749</b> | <b>1139</b> | <b>1226</b> | <b>1270</b> | <b>1179</b> | <b>1029</b> | <b>6592</b>   |

Fuente: Unidad de Estadística e Informática – Sistema Estadístico His-Web MINSa

**CUADRO 46**  
**HAICGG: RÉCORD DE ATENCIONES, PROFESIONAL MÉDICO,**  
**I - SEMESTRE AÑO 2025**

| N°   | Profesional de la Salud                  | Mes         |             |             |             |             |             | Total general |
|--|--|-------------|-------------|-------------|-------------|-------------|-------------|---------------|
|  |  | ENERO       | FEBRERO     | MARZO       | ABRIL       | MAYO        | JUNIO       |               |
| 1  | SALAZAR ZAMBRANO JOSE MANUEL             | 139         | 224         | 224         | 237         | 292         | 203         | 1319          |
| 2  | VIDAL ORE CARLOS EFRAIN                  |             | 35          | 293         | 222         | 245         | 209         | 1004          |
| 3  | REATEGUI VALVERDE MARIA FERNANDA         | 15          | 126         | 194         | 133         | 243         | 131         | 842           |
| 4  | DOCUMET AREVALO LUIS MIGUEL              | 205         | 226         | 130         | 117         | 146         |             | 824           |
| 5  | PINEDO SABOYA MIGUEL ANGEL               | 260         | 209         |             | 133         | 219         |             | 821           |
| 6  | HOYOS SANCHEZ CARLOS ALBERTO             | 3           | 160         | 79          | 164         | 125         | 94          | 625           |
| 7  | VELA GARCIA JOSE                         | 102         | 118         | 1           | 127         | 152         | 107         | 607           |
| 8  | CARRION JURADO FRANK JOSUE               | 117         | 151         | 82          | 57          | 91          | 56          | 554           |
| 9  | REATEGUI DAVILA LORENZO                  | 121         | 88          | 89          | 106         | 68          | 65          | 537           |
| 10   | NOGUEIRA RIOS CLAUDIA VANESSA            | 121         | 54          | 85          | 70          | 98          | 85          | 513           |
| 11   | PANDURO GAVIRIA MERCY                    | 98          | 78          | 60          | 68          | 87          | 77          | 468           |
| 12   | RIOS REATEGUI REYLES                     | 186         | 36          | 78          | 47          | 35          | 62          | 444           |
| 13   | SOTO REYES JORGE GERMAN                  | 66          | 66          | 74          | 95          | 76          | 42          | 419           |
| 14   | GUERRA VALLES ELEODORO                   | 55          | 118         | 65          | 62          | 98          |             | 398           |
| 15   | VALERA TELLO EDUARDO ALBERTO             | 52          | 70          | 55          | 59          | 78          | 66          | 380           |
| 16   | DEL CASTILLO CAMAN JANETH ISABEL         | 72          | 57          | 55          | 40          | 73          | 68          | 365           |
| 17   | PASACHE NAVARRO OMAR RONALD              | 56          | 75          | 69          | 83          |             | 81          | 364           |
| 18   | CABELLO QUISPE YURI WILFREDO             | 27          | 58          | 77          | 67          | 74          | 51          | 354           |
| 19   | APAZA CURAZI JEARIM                      | 59          | 75          | 50          | 57          | 73          | 28          | 342           |
| 20   | FERNANDEZ CAMPOS OSTIN CLIDER            | 14          | 59          | 35          | 67          | 93          | 61          | 329           |
| 21   | CAHUAZA CHUQUIVAL MARCO ANTONIO          | 57          | 57          | 67          | 45          | 46          | 39          | 311           |
| 22   | CORAL PANDURO LUIS FERNANDO              |             | 6           | 12          | 72          | 134         | 85          | 309           |
| 23   | SAAL GARCIA JOSE FERNANDO                | 30          | 65          | 48          | 66          | 49          | 50          | 308           |
| 24   | CALAMPA DEL AGUILA CARLOS                | 105         | 37          | 48          | 34          | 33          | 46          | 303           |
| 25   | RIVA RIOS CARLOS ALBERTO                 | 56          | 33          | 56          | 55          | 54          | 34          | 288           |
| 26   | MURAYARI PEREZ ELOY CHARLES              | 35          | 74          | 62          | 24          | 48          | 25          | 268           |
| 27   | PEREZ VELA LENA FLORITA                  |             |             | 48          | 62          | 94          | 64          | 268           |
| 28   | CORAL LINARES ERNESTO                    | 29          | 56          | 69          | 20          | 12          | 67          | 253           |
| 29   | MORAN DIOSES GABRIELA MILUZCA            | 60          | 41          | 25          | 16          | 26          | 51          | 219           |
| 30   | CHAPILLIQUEN SERNAQUE KRISS KATTHERINE   | 20          | 54          | 39          | 36          | 25          | 33          | 207           |
| 31   | RENGIFO PEÑA ANDY                        |             |             | 47          | 51          | 44          | 51          | 193           |
| 32   | VILLAVERDE MONTOYA JAVIER                | 25          | 8           | 34          | 32          | 24          | 68          | 191           |
| 33   | RUIZ RIOS JUAN CARLO                     | 32          | 18          | 34          | 25          | 24          | 20          | 153           |
| 34   | AVALOS VILLACORTA LUIS ENRIQUE           | 29          | 13          | 31          | 14          | 32          | 18          | 137           |
| 35   | CERVANTES FERNANDEZ MIGUEL EMILIO        |             |             | 22          | 30          | 24          | 53          | 129           |
| 36   | VEGA RODRIGUEZ EUNICE VANESSA            | 72          | 33          | 17          |             |             |             | 122           |
| 37   | JUAREZ AZURIN CARLOS                     | 57          | 64          |             |             |             |             | 121           |
| 38   | RIOS TANCHIVA ANA MARIA                  |             |             |             |             | 65          | 44          | 109           |
| 39   | TORRES RENGIFO JORGE LUIS                | 41          | 56          |             |             |             |             | 97            |
| 40   | TREJEJO KANAFFO AZALEA SILVERIA PATRICIA | 19          | 22          | 26          | 29          |             |             | 96            |
| 41   | LLANOS MELENDEZ LUIS ENRIQUE             |             |             | 86          |             | 9           |             | 95            |
| 42   | TORREJON FLORES CIRO BELTRAN             | 3           | 17          | 17          | 1           | 20          | 23          | 81            |
| 43   | MELENDEZ DAVILA CLAUDIA                  |             |             |             | 23          | 31          | 19          | 73            |
| 44   | ANDRADE FALCON VICTOR EDUARDO            | 3           | 4           | 5           | 8           | 7           | 6           | 33            |
| 45   | REYES ESTEBAN DAVID MOISES               |             | 9           |             |             | 7           |             | 16            |
| 46   | MUNDACA VIDARTE FRANSHESCA KATHERINA     |             |             |             |             | 7           |             | 7             |
| <b>Total general</b>                                 |  | <b>2441</b> | <b>2750</b> | <b>2588</b> | <b>2654</b> | <b>3181</b> | <b>2282</b> | <b>15896</b>  |
| <b>Total Atenciones Profesionales Medicos</b>        |  |             |             |             |             |             |             | <b>15896</b>  |
| <b>Total Atenciones Profesionales De Enfermeria</b>  |  |             |             |             |             |             |             | <b>15967</b>  |
| <b>Total Atenciones Profesionales De Obstetricia</b> |  |             |             |             |             |             |             | <b>7676</b>   |
| <b>Total Atenciones Profesionales No Medicos</b>     |  |             |             |             |             |             |             | <b>6592</b>   |
| <b>Total Atenciones</b>                              |  |             |             |             |             |             |             | <b>46131</b>  |

Fuente: Unidad de Estadística e Informática – Sistema Estadístico His-Web MINSA

**CUADRO 47**  
**HAICGG: ATENCIONES Y ATENDIDOS EN CONSULTORIOS EXTERNOS**  
**SEGÚN SERVICIO, I - SEMESTRE AÑO 2025**

| Id_Ups | Descripcion_Ups  | Mes         |             |             |             |             |             |             |             |             |             |             |             | Total general |              |
|--------|--|-------------|-------------|-------------|-------------|-------------|-------------|-------------|-------------|-------------|-------------|-------------|-------------|---------------|--------------|
|        |  | ENERO       |             | FEBRERO     |             | MARZO       |             | ABRIL       |             | MAYO        |             | JUNIO       |             |               |              |
|        |  | Atenc.      | Atendidos   | Atenc.      | Atendidos   | Atenc.      | Atendidos   | Atenc.      | Atendidos   | Atenc.      | Atendidos   | Atenc.      | Atendidos   | Atenc.        | Atendidos    |
| 303707 | NEONATOLOGÍA   | 1040        | 341         | 1000        | 326         | 1031        | 278         | 974         | 249         | 979         | 268         | 915         | 283         | 5939          | 1745         |
| 303203 | OBSTETRICIA  | 965         | 548         | 1072        | 381         | 1197        | 397         | 813         | 308         | 836         | 335         | 440         | 200         | 5323          | 2169         |
| 303304 | ODONTOLOGIA GENERAL  | 448         | 139         | 629         | 173         | 710         | 207         | 791         | 302         | 711         | 339         | 587         | 201         | 3876          | 1361         |
| 301204 | INMUNIZACIONES   | 389         | 270         | 414         | 320         | 397         | 301         | 401         | 221         | 1133        | 707         | 878         | 468         | 3612          | 2287         |
| 301101 | ENFERMEDADES INFECCIOSAS / INFECTOLOGÍA                    | 645         | 234         | 445         | 67          | 728         | 329         | 598         | 279         | 568         | 250         | 538         | 143         | 3522          | 1302         |
| 301607 | GINECOLOGÍA Y OBSTETRICIA                                  | 315         | 109         | 481         | 123         | 438         | 106         | 338         | 91          | 420         | 128         | 315         | 91          | 2307          | 648          |
| 303802 | PSICOLOGIA   | 208         | 30          | 426         | 28          | 430         | 21          | 404         | 25          | 385         | 11          | 298         | 19          | 2151          | 134          |
| 303408 | OFTALMOLOGIA   | 399         | 199         | 433         | 161         | 224         | 105         | 370         | 108         | 511         | 160         | 203         | 57          | 2140          | 790          |
| 300201 | CARDIOLOGIA  | 205         | 40          | 261         | 62          | 423         | 106         | 339         | 67          | 391         | 179         | 209         | 185         | 1828          | 639          |
| 301611 | MONITOREO FETAL  | 305         | 131         | 288         | 79          | 318         | 44          | 299         | 106         | 348         | 122         | 219         | 77          | 1777          | 559          |
| 301102 | ENFERMEDADES METAXENICAS Y OTRAS TRANSMITIDAS POR VECTORES | 315         | 11          | 294         | 2           | 354         | 1           | 356         | 4           | 261         | 1           | 195         | 6           | 1775          | 25           |
| 300301 | CIRUGIA  | 207         | 110         | 291         | 117         | 264         | 67          | 311         | 72          | 341         | 90          | 186         | 65          | 1600          | 521          |
| 302201 | MEDICINA REHABILITACION                                    | 223         | 32          | 135         | 26          | 214         | 11          | 206         | 12          | 306         | 35          | 327         | 57          | 1411          | 173          |
| 450106 | TAMIZAJE   | 178         | 5           | 231         | 4           | 205         | 16          | 261         | 14          | 222         | 4           | 233         | 6           | 1330          | 49           |
| 302802 | CONSULTORIO CONTROL TUBERCULOSIS                           | 27          | 1           | 171         |             | 180         | 29          | 215         | 13          | 214         | 54          | 218         | 54          | 1025          | 151          |
| 302401 | MEDICINA INTERNA   | 185         | 112         | 211         | 84          | 174         | 60          | 109         | 37          | 122         | 32          | 182         | 63          | 983           | 388          |
| 303712 | PEDIATRIA  | 110         | 81          | 122         | 80          | 92          | 53          | 135         | 79          | 166         | 102         | 149         | 100         | 774           | 495          |
| 304101 | UROLOGIA   | 3           |             | 160         | 49          | 79          | 21          | 164         | 38          | 125         | 31          | 94          | 23          | 625           | 162          |
| 301605 | GINECOLOGIA  | 80          | 39          | 69          | 27          | 127         | 35          | 139         | 47          | 80          | 24          | 117         | 28          | 612           | 200          |
| 303510 | TRAUMATOLOGIA  | 113         | 23          | 90          | 15          | 106         | 31          | 100         | 19          | 100         | 17          | 73          | 16          | 582           | 121          |
| 303201 | ATENCION GESTANTES Y PUERPERAS                             |             |             |             |             |             |             | 170         | 13          | 207         | 47          | 167         | 32          | 544           | 92           |
| 301604 | ECOGRAFIA GINECO-OBSTETRICA                                | 101         | 42          | 89          | 7           | 23          | 1           | 81          | 15          | 135         | 19          | 97          | 12          | 526           | 96           |
| 304001 | REUMATOLOGIA   | 98          | 30          | 78          | 20          | 77          | 17          | 68          | 13          | 87          | 28          | 77          | 20          | 485           | 128          |
| 301606 | GINECOLOGIA ONCOLOGICA                                     | 62          | 16          | 43          |             | 54          | 4           | 42          | 6           | 48          | 3           | 47          | 6           | 296           | 35           |
| 301202 | CRECIMIENTO Y DESARROLLO                                   | 45          | 29          | 47          | 1           | 38          |             | 37          |             | 46          |             | 33          |             | 246           | 30           |
| 301501 | ATENCION INTEGRAL DEL ADULTO MAYOR                         | 70          | 6           | 36          | 1           | 18          | 1           | 27          | 5           | 38          | 1           | 28          | 2           | 217           | 16           |
| 303603 | OTORRINOLARINGOLOGIA                                       | 57          | 26          | 64          | 30          | 1           |             |             |             |             |             |             |             | 122           | 56           |
| 303901 | PSIQUIATRIA  | 63          | 49          | 33          | 17          | 17          | 5           |             |             |             |             |             |             | 113           | 71           |
| 303101 | NUTRICION  | 15          | 1           | 17          | 4           | 11          | 2           | 22          |             | 21          |             | 17          | 5           | 103           | 12           |
| 302803 | NEUMOLOGÍA   |             |             |             |             |             |             | 23          | 6           | 37          | 8           | 19          | 4           | 79            | 18           |
| 302301 | ATENCION BASICA PARA ENFERMEDADES NO TRANSMISIBLES         |             |             |             |             |             |             |             |             |             |             | 65          | 63          | 65            | 63           |
| 301612 | PLANIFICACION FAMILIAR                                     | 48          | 8           | 3           | 2           | 1           |             | 1           | 1           | 5           | 5           | 2           | 2           | 60            | 18           |
| 101002 | SALUD AMBIENTAL  | 8           | 1           |             |             | 26          | 3           | 4           | 2           | 13          | 1           |             |             | 51            | 7            |
| 302303 | MEDICINA GENERAL   | 13          | 10          |             |             |             |             | 4           | 2           |             |             |             |             | 17            | 12           |
| 303507 | ORTOPEDIA  |             |             |             |             |             |             |             |             | 9           | 7           |             |             | 9             | 7            |
| 301608 | GINECOLOGIA Y OBSTETRICIA DE LA NIÑA Y LA ADOLESCENTE      |             |             |             |             |             |             | 4           |             |             |             |             |             | 4             | 0            |
| 302304 | ATENCION INTEGRAL DEL ADOLESCENTE                          |             |             | 2           |             |             |             |             |             |             |             |             |             | 2             | 0            |
|        | <b>Total general</b>                                       | <b>6940</b> | <b>2673</b> | <b>7635</b> | <b>2206</b> | <b>7957</b> | <b>2251</b> | <b>7806</b> | <b>2154</b> | <b>8865</b> | <b>3008</b> | <b>6928</b> | <b>2288</b> | <b>46131</b>  | <b>14580</b> |

Fuente: Unidad de Estadística e Informática – Sistema Estadístico His-Web MINSA

**CUADRO 48**  
**HAICGG: ATENCIONES Y ATENDIDOS EN CONSULTORIOS EXTERNOS**  
**POR GRUPO ETAREO SEGÚN SERVICIO, I – SEMESTRE AÑO 2025**

| Id_Ups | Descripcion_Ups   | Grupo_Etareo |             |            |            |             |             |              |             |              |             |              |            |             |             | Total general |              |
|--------|---|--------------|-------------|------------|------------|-------------|-------------|--------------|-------------|--------------|-------------|--------------|------------|-------------|-------------|---------------|--------------|
|        |   | < 1 año      |             | 1 - 4 años |            | 5 - 11 años |             | 12 - 17 años |             | 18 - 29 años |             | 30 - 59 años |            | 60 años a + |             | Atenc.        | Atendidos    |
|        |   | Atenc.       | Atendidos   | Atenc.     | Atendidos  | Atenc.      | Atendidos   | Atenc.       | Atendidos   | Atenc.       | Atendidos   | Atenc.       | Atendidos  | Atenc.      | Atendidos   |               |              |
| 303707 | NEONATOLOGÍA  | 5927         | 1738        | 7          | 7          |             | 227         | 2            | 965         | 3            | 879         |              | 5          | 82          | 5939        | 3903          |              |
| 303203 | OBSTETRICIA   | 28           | 8           | 4          | 3          | 591         |             | 2265         |             | 2240         |             | 13           |            | 182         | 5323        | 11            |              |
| 303304 | ODONTOLOGIA GENERAL                                       | 41           | 31          | 109        | 75         | 748         | 194         | 902          | 311         | 1370         | 481         | 345          | 131        | 361         | 138         | 3876          | 1361         |
| 301204 | INMUNIZACIONES  | 1385         | 749         | 82         | 53         | 125         | 86          | 523          | 352         | 1156         | 804         | 114          | 87         | 227         | 156         | 3612          | 2287         |
| 301101 | ENFERMEADES INFECCIOSAS / INFECTOLOGÍA                    | 5            | 3           | 26         | 7          | 137         | 78          | 628          | 295         | 2143         | 650         | 58           | 28         | 525         | 241         | 3522          | 1302         |
| 301607 | GINECOLOGÍA Y OBSTETRICIA                                 |              |             |            |            | 215         | 60          | 966          | 291         | 1055         | 276         |              |            | 71          | 21          | 2307          | 648          |
| 303802 | PSICOLOGIA  | 73           | 6           | 97         | 10         | 213         | 16          | 387          | 16          | 908          | 36          | 233          | 33         | 240         | 17          | 2151          | 134          |
| 303408 | OFTALMOLOGIA  | 68           | 41          | 40         | 26         | 51          | 33          | 85           | 41          | 612          | 225         | 113          | 66         | 1171        | 358         | 2140          | 790          |
| 300201 | CARDIOLOGIA   | 13           | 7           | 4          | 2          | 55          | 22          | 160          | 50          | 775          | 281         | 17           | 9          | 804         | 268         | 1828          | 639          |
| 301611 | MONITOREO FETAL   |              |             |            |            | 251         | 85          | 978          | 305         | 546          | 169         |              |            | 2           |             | 1777          | 559          |
| 301102 | ENFERMEADES METAXENICAS Y OTRAS TRANSMITIDAS POR VECTORES | 29           |             | 109        | 1          | 261         | 3           | 516          | 7           | 497          | 10          | 217          | 3          | 146         | 1           | 1775          | 25           |
| 300301 | CIRUGIA   | 1            | 1           | 5          | 3          | 55          | 23          | 258          | 97          | 866          | 253         | 27           | 12         | 388         | 132         | 1600          | 521          |
| 302201 | MEDICINA REHABILITACION                                   | 127          | 15          | 44         | 3          | 46          | 8           | 107          | 15          | 486          | 67          | 59           | 5          | 542         | 60          | 1411          | 173          |
| 450106 | TAMIZAJE  | 1325         | 47          | 2          | 1          |             |             | 2            |             |              |             | 1            | 1          |             |             | 1330          | 49           |
| 302802 | CONSULTORIO CONTROL TUBERCULOSIS                          | 7            |             | 20         | 2          | 36          | 5           | 212          | 29          | 486          | 74          | 22           | 7          | 242         | 34          | 1025          | 151          |
| 302401 | MEDICINA INTERNA  | 2            |             | 1          |            | 46          | 24          | 92           | 53          | 463          | 182         | 3            | 1          | 376         | 128         | 983           | 388          |
| 303712 | PEDIATRIA   | 179          | 106         | 257        | 172        | 60          | 35          | 2            | 2           |              |             | 275          | 180        | 1           |             | 774           | 495          |
| 304101 | UROLOGIA  | 1            | 1           | 2          |            | 19          | 6           | 61           | 21          | 196          | 73          | 8            | 5          | 338         | 56          | 625           | 162          |
| 301605 | GINECOLOGIA   |              |             |            |            | 85          | 26          | 155          | 50          | 327          | 113         | 1            |            | 44          | 11          | 612           | 200          |
| 303510 | TRAUMATOLOGIA   | 3            |             | 28         | 11         | 60          | 14          | 70           | 12          | 249          | 53          | 49           | 11         | 123         | 20          | 582           | 121          |
| 303201 | ATENCION GESTANTES Y PUERPERAS                            |              |             |            |            | 232         | 67          | 177          | 16          | 135          | 9           |              |            |             |             | 544           | 92           |
| 301604 | ECOGRAFIA GINECO-OBSTETRICA                               |              |             |            |            | 83          | 15          | 192          | 40          | 239          | 37          |              |            | 12          | 4           | 526           | 96           |
| 304001 | REUMATOLOGIA  |              |             | 1          |            | 7           | 3           | 25           | 6           | 209          | 61          | 8            | 1          | 235         | 57          | 485           | 128          |
| 301606 | GINECOLOGIA ONCOLOGICA                                    |              |             |            |            | 2           |             | 26           | 1           | 231          | 32          | 2            |            | 35          | 2           | 296           | 35           |
| 301202 | CRECIMIENTO Y DESARROLLO                                  | 197          | 22          | 48         | 8          |             |             | 1            |             |              |             |              |            |             |             | 246           | 30           |
| 301501 | ATENCION INTEGRAL DEL ADULTO MAYOR                        |              |             |            |            |             |             | 1            |             | 11           | 4           |              |            | 205         | 12          | 217           | 16           |
| 303603 | OTORRINOLARINGOLOGIA                                      | 1            | 1           | 4          | 2          | 10          | 4           | 27           | 10          | 39           | 20          | 15           | 11         | 26          | 8           | 122           | 56           |
| 303901 | PSIQUIATRIA   |              |             | 1          |            | 3           | 1           | 21           | 10          | 53           | 37          | 2            | 2          | 33          | 21          | 113           | 71           |
| 303101 | NUTRICION   | 2            | 1           | 3          |            | 5           | 2           | 9            |             | 45           | 5           | 2            | 1          | 37          | 3           | 103           | 12           |
| 302803 | NEUMOLOGÍA  | 7            | 1           | 7          | 2          | 4           | 1           | 8            | 1           | 17           | 8           | 4            |            | 32          | 5           | 79            | 18           |
| 302301 | ATENCION BASICA PARA ENFERMEADES NO TRANSMISIBLES         |              |             |            |            |             |             | 5            | 5           | 29           | 28          | 1            | 1          | 30          | 29          | 65            | 63           |
| 301612 | PLANIFICACION FAMILIAR                                    |              |             |            |            | 3           | 2           | 32           | 11          | 25           | 5           |              |            |             |             | 60            | 18           |
| 101002 | SALUD AMBIENTAL   |              |             |            |            | 2           |             | 14           | 1           | 23           | 4           | 8            | 1          | 4           | 1           | 51            | 7            |
| 302303 | MEDICINA GENERAL  | 9            | 9           |            |            |             |             |              |             | 4            | 1           |              |            | 4           | 2           | 17            | 12           |
| 303507 | ORTOPEDIA   | 2            | 2           | 3          | 2          |             |             |              |             |              |             | 4            | 3          |             |             | 9             | 7            |
| 301608 | GINECOLOGIA Y OBSTETRICIA DE LA NIÑA Y LA ADOLESCENTE     |              |             |            |            | 4           |             |              |             |              |             |              |            |             |             | 4             | 0            |
| 302304 | ATENCION INTEGRAL DEL ADOLESCENTE                         |              |             |            |            | 2           |             |              |             |              |             |              |            |             |             | 2             | 0            |
|        | <b>Total general</b>                                      | <b>9432</b>  | <b>2789</b> | <b>904</b> | <b>390</b> | <b>3411</b> | <b>1040</b> | <b>8909</b>  | <b>3013</b> | <b>15438</b> | <b>4877</b> | <b>1601</b>  | <b>604</b> | <b>6436</b> | <b>1867</b> | <b>46131</b>  | <b>14580</b> |

Fuente: Unidad de Estadística e Informática – Sistema Estadístico His-Web MINSA

# **RESUMEN DE ATENCIONES**



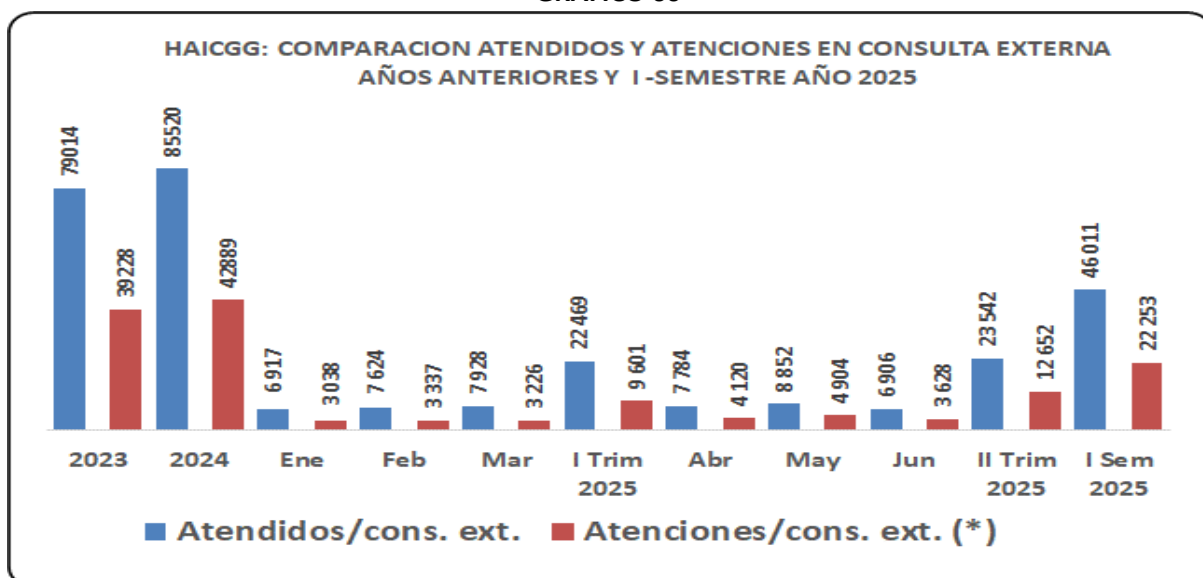
## RESUMEN DE ATENCIONES

**CUADRO 49**  
**COMPARACION DE ATENCIONES Y ATENDIDOS EN LOS SERVICIOS**  
**AÑOS ANTERIORES Y - I SEMESTRE AÑO 2025**

| Variable                               | 2023           | 2024           | Ene           | Feb           | Mar           | I Trim 2025   | Abr           | May           | Jun           | II Trim 2025  | I Sem 2025     |
|--|----------------|----------------|---------------|---------------|---------------|---------------|---------------|---------------|---------------|---------------|----------------|
| Atendidos/cons. ext.                   | 79014          | 85520          | 6 917         | 7 624         | 7 928         | 22 469        | 7 784         | 8 852         | 6 906         | 23 542        | 46 011         |
| Atenciones/cons. ext. (*)              | 39228          | 42889          | 3 038         | 3 337         | 3 226         | 9 601         | 4 120         | 4 904         | 3 628         | 12 652        | 22 253         |
| Atenciones/egresos                     | 7599           | 7402           | 626           | 580           | 700           | 1 906         | 718           | 698           | 639           | 2 055         | 3 961          |
| Atendidos/egresos                      | 6982           | 6845           | 616           | 561           | 684           | 1 861         | 703           | 679           | 623           | 2 005         | 3 866          |
| Atenciones/emerg.                      | 58180          | 64068          | 6 100         | 5 149         | 6 723         | 17 972        | 6 213         | 5 832         | 5 453         | 17 498        | 35 470         |
| Atendidos/emerg.                       | 34365          | 40253          | 5 089         | 4 367         | 5 520         | 14 976        | 5 168         | 4 720         | 3 628         | 13 516        | 28 492         |
| <b>Total atenciones realizadas (4)</b> | <b>225 368</b> | <b>246 977</b> | <b>22 386</b> | <b>21 618</b> | <b>24 781</b> | <b>68 785</b> | <b>24 706</b> | <b>25 685</b> | <b>20 877</b> | <b>71 268</b> | <b>140 053</b> |

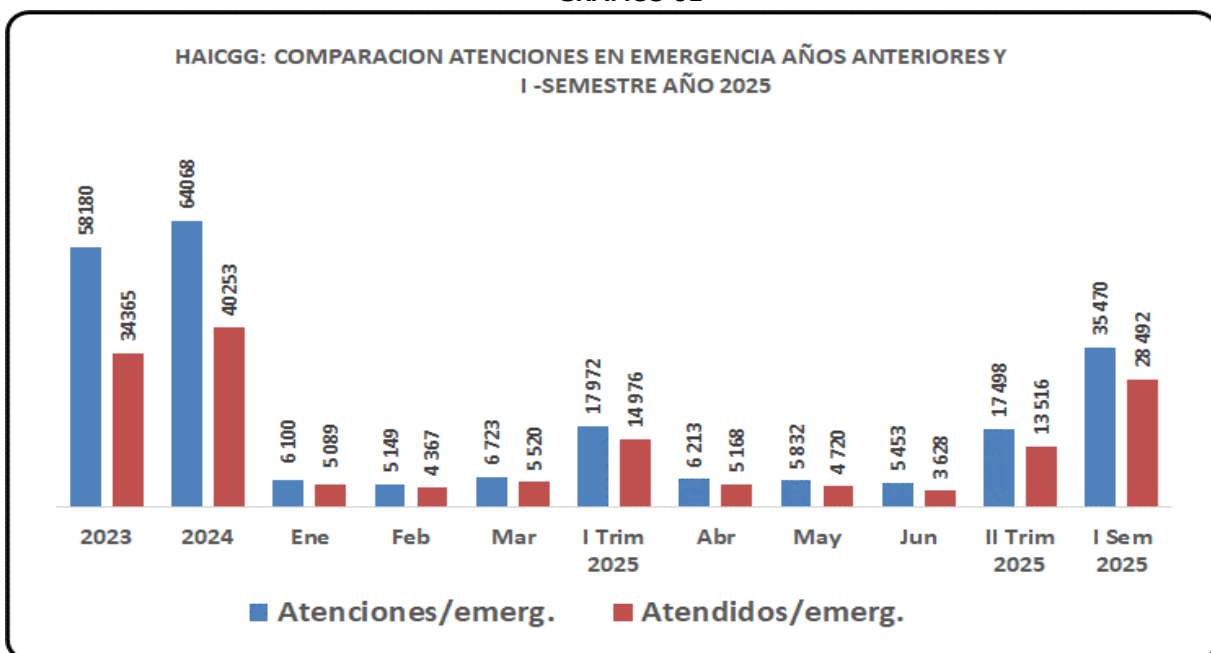
Fuente: Unidad de Estadística e Informática – His-Web MINSA, sisiquitos (SEM)

**GRÁFICO 60**



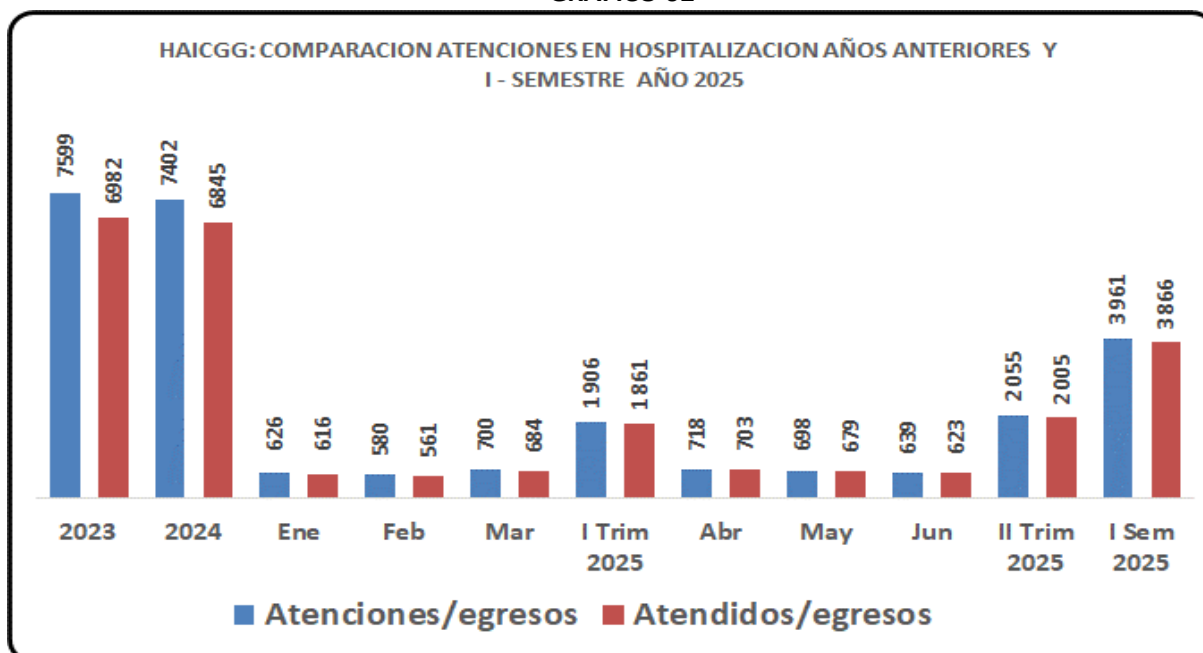
Fuente: Unidad de Estadística e Informática – His-Web MINSA, sisiquitos (SEM)

GRÁFICO 61



Fuente: Unidad de Estadística e Informática – His-Web MINSa, sisiquitos (SEM)

GRÁFICO 62



Fuente: Unidad de Estadística e Informática – His-Web MINSa, sisiquitos (SEM)

**GRACIAS**

